

MUNICIPIO DE ATLAPEXCO, HIDALGO.
 PRESUPUESTO DE EGRESOS PARA EL EJERCICIO FISCAL 2026.
 CALENDARIO DEL PRESUPUESTO DE EGRESOS BASE MENSUAL

EJERCICIO	FUENTE DE FINANCIAMIENTO	TIPO GASTO	CAPITULO DEL GASTO	CONCEPTO DEL GASTO	PARTIDA GENERAL	TOTAL MATERIALES DE ADMINISTRACION, EMISION DE DOCUMENTOS Y ARTICULOS OFICIALES												MONTO TOTAL AUTORIZADO ANUAL
						ENERO	FEBRERO	MARZO	ABRIL	MAYO	JUNIO	JULIO	AGOSTO	SEPTIEMBRE	OCTUBRE	NOVIEMBRE	DICIEMBRE	
2026	Recursos Propios	Gasto Corriente	MATERIALES Y SUMINISTROS	MATERIALES DE ADMINISTRACION Y ARTICULOS OFICIALES	Muebles, sillas y sillas menores de oficina	\$19,871.00	\$9,555.00	\$14,652.00	\$19,493.50	\$18,603.50	\$19,375.00	\$19,677.50	\$19,241.00	\$19,172.00	\$17,282.50	\$14,032.00	\$8,827.00	\$191,175.00
2026	Recursos Propios	Gasto Corriente	MATERIALES Y SUMINISTROS	MATERIALES DE ADMINISTRACION Y ARTICULOS OFICIALES	Muebles, sillas y sillas menores de oficina	\$1,248.00	\$1,248.00	\$2,718.00	\$1,960.00	\$2,718.00	\$1,492.00	\$1,816.00	\$1,725.00	\$3,496.00	\$1,448.00	\$1,632.00	\$2,478.00	\$4,300.00
2026	Recursos Propios	Gasto Corriente	MATERIALES Y SUMINISTROS	MATERIALES DE ADMINISTRACION, EMISION DE DOCUMENTOS Y ARTICULOS OFICIALES	Materia de Impresión	\$12,316.50	\$7,499.50	\$12,399.80	\$17,473.15	\$11,309.80	\$19,437.25	\$19,089.90	\$19,437.25	\$16,866.60	\$3,599.50	\$11,149.30	\$9,823.25	\$119,760.00
2026	Recursos Propios	Gasto Corriente	MATERIALES Y SUMINISTROS	MATERIALES DE ADMINISTRACION, EMISION DE DOCUMENTOS Y ARTICULOS OFICIALES	Muebles y sillas de oficina	\$1,419.91	\$3,166.65	\$4,508.00	\$4,009.30	\$2,333.22	\$2,092.30	\$6,331.00	\$1,832.20	\$2,009.81	\$1,259.99	\$1,166.66	\$1.00	\$21,520.00
TOTAL MATERIALES DE ADMINISTRACION, EMISION DE DOCUMENTOS Y ARTICULOS OFICIALES																	\$366,891.00	
2026	Recursos Propios	Gasto Corriente	MATERIALES Y SUMINISTROS	ALIMENTOS Y UTENSILIOS	Productos alimenticios para personal	\$52,313.30	\$48,746.74	\$43,412.30	\$42,845.70	\$37,979.80	\$31,078.91	\$31,166.81	\$31,166.81	\$38,205.58	\$36,148.00	\$32,166.67	\$4,078.00	\$191,600.00
2026	Recursos Propios	Gasto Corriente	MATERIALES Y SUMINISTROS	ALIMENTOS Y UTENSILIOS	Utensilios para el servicio de administracion	\$2,440.00	\$2,740.00	\$1,922.20	\$3,073.60	\$2,569.70	\$2,240.30	\$1,066.60	\$2,324.40	\$4,173.20	\$1,608.87	\$2,473.40	\$1,973.50	\$48,631.00
TOTAL ALIMENTOS Y UTENSILIOS																	\$550,230.00	
2026	Recursos Propios	Gasto Corriente	MATERIALES Y SUMINISTROS	MATERIALES Y ARTICULOS DE CONSTRUCCION Y DE REPARACION	Productos normales de pintura	\$1.00	\$600.00	\$1,200.00	\$2,320.00	\$1,200.00	\$1,200.00	\$1,200.00	\$1,200.00	\$2,200.00	\$1,200.00	\$1,200.00	\$1,200.00	\$17,930.00
2026	Recursos Propios	Gasto Corriente	MATERIALES Y SUMINISTROS	MATERIALES Y ARTICULOS DE CONSTRUCCION Y DE REPARACION	Generos y productos de ceramica	\$333.33	\$9,233.67	\$1,433.33	\$2,466.67	\$600.00	\$600.00	\$600.00	\$600.00	\$600.00	\$600.00	\$600.00	\$600.00	\$24,667.00
2026	Recursos Propios	Gasto Corriente	MATERIALES Y SUMINISTROS	MATERIALES Y ARTICULOS DE CONSTRUCCION Y DE REPARACION	Cajones y productos de paja	\$666.66	\$1.00	\$479.97	\$483.18	\$148.77	\$483.18	\$479.97	\$148.77	\$148.77	\$483.18	\$148.77	\$148.77	\$4,487.00
2026	Recursos Propios	Gasto Corriente	MATERIALES Y SUMINISTROS	MATERIALES Y ARTICULOS DE CONSTRUCCION Y DE REPARACION	Muebles y productos de madera	\$1.00	\$1,666.67	\$1,666.67	\$3.88	\$1,666.67	\$1.00	\$1,666.67	\$1.00	\$1,666.67	\$1.00	\$2,666.67	\$2,666.67	\$17,667.00
2026	Recursos Propios	Gasto Corriente	MATERIALES Y SUMINISTROS	MATERIALES Y ARTICULOS DE CONSTRUCCION Y DE REPARACION	Vinos y productos de vino	\$1.00	\$1,666.66	\$677.00	\$2,697.00	\$1.00	\$1.00	\$1.00	\$1.00	\$1.00	\$1.00	\$1.00	\$1.00	\$4,340.00
2026	Recursos Propios	Gasto Corriente	MATERIALES Y SUMINISTROS	MATERIALES Y ARTICULOS DE CONSTRUCCION Y DE REPARACION	Materiales y productos de electricidad	\$1,000.00	\$1.00	\$6,200.00	\$1,000.00	\$1,000.00	\$1,333.33	\$2,000.00	\$1,333.33	\$666.67	\$3.00	\$666.67	\$1.00	\$15,200.00
2026	Recursos Propios	Gasto Corriente	MATERIALES Y SUMINISTROS	MATERIALES Y ARTICULOS DE CONSTRUCCION Y DE REPARACION	Articulos normales para construccion	\$1.00	\$333.33	\$4,333.27	\$666.67	\$2,333.27	\$1.00	\$4,333.27	\$1.00	\$3,333.27	\$3,333.27	\$1.00	\$1,666.67	\$21,333.00
2026	Recursos Propios	Gasto Corriente	MATERIALES Y SUMINISTROS	MATERIALES Y ARTICULOS DE CONSTRUCCION Y DE REPARACION	Otros materiales y articulos de construccion y reparacion	\$2,833.30	\$5,333.67	\$2,833.20	\$1,991.40	\$1,999.97	\$5,991.60	\$4,991.60	\$1,991.60	\$2,333.67	\$1,991.60	\$1,999.97	\$5,333.30	\$46,666.00
TOTAL MATERIALES Y ARTICULOS DE CONSTRUCCION Y DE REPARACION																	\$141,534.00	
2026	Recursos Propios	Gasto Corriente	MATERIALES Y SUMINISTROS	PRODUCTOS QUIMICOS FARMACUTICOS Y DE LABORATORIO	Fermentes, enzimas y otros reactivos	\$199.92	\$333.33	\$1.00	\$333.33	\$1.00	\$333.33	\$333.33	\$1.00	\$1.00	\$333.33	\$1.00	\$1.00	\$1,333.00
2026	Recursos Propios	Gasto Corriente	MATERIALES Y SUMINISTROS	PRODUCTOS QUIMICOS FARMACUTICOS Y DE LABORATORIO	Muebles y productos farmaceuticos	\$1,666.66	\$2,000.00	\$1,666.66	\$2,000.00	\$2,666.66	\$2,000.00	\$2,666.66	\$2,000.00	\$2,000.00	\$2,000.00	\$2,000.00	\$2,000.00	\$19,000.00
2026	Recursos Propios	Gasto Corriente	MATERIALES Y SUMINISTROS	PRODUCTOS QUIMICOS FARMACUTICOS Y DE LABORATORIO	Materiales, accesorios y suministros para laboratorio	\$433.30	\$1,666.67	\$1,483.40	\$1,666.67	\$2,833.50	\$1,433.67	\$1,666.67	\$1,666.67	\$1,168.60	\$1,168.60	\$1.00	\$1,168.60	\$11,000.00







ERJERCICIO	FUENTE DE FINANCIAMIENTO	TIPO GASTO	CAPITULO DEL GASTO	CONCEPTO DEL GASTO	PARTIDA GENCERCA	ENERO	FEBRERO	MARZO	ABRIL	MAYO	JUNIO	JULIO	AGOSTO	SEPTIEMBRE	OCTUBRE	NOVIEMBRE	DECEMBRE	MONTO TOTAL AUTORIZADO ANUAL
2020	Recursos Propios	Gastos Corrientes	SERVICIOS GENERALES	SERVICIOS OFICIALES	Gastos de personal y otros	\$2,972.00	\$10,419.46	\$666.47	\$47,333.54	\$40,666.54	\$14,500.14	\$666.47	\$7,333.26	\$666.47	\$1,666.47	\$10,000.00	\$11,666.74	\$173,557.00
TOTAL SERVICIOS OFICIALES																		
2020	Recursos Propios	Gastos Corrientes	SERVICIOS GENERALES	OTROS SERVICIOS GENERALES	Transferencias, prestaciones por actividad complementaria	\$2.00	\$2.00	\$8,000.00	\$8,000.00	\$8,000.00	\$8,000.00	\$8,000.00	\$8,000.00	\$8,000.00	\$8,000.00	\$8,000.00	\$8,000.00	\$80,000.00
TOTAL OTROS SERVICIOS GENERALES																		
TOTAL SERVICIOS GENERALES																		
2020	Recursos Propios	Gastos Corrientes	TRANSFERENCIAS, ASIGNACIONES, SUBSIDIOS Y OTRAS AYUDAS	AYUDAS SOCIALES	Ayudas sociales a personal	\$50,333.33	\$50,333.33	\$50,333.33	\$50,333.33	\$50,333.33	\$50,333.33	\$50,333.33	\$50,333.33	\$50,333.33	\$50,333.33	\$50,333.33	\$50,333.33	\$503,333.33
2020	Recursos Propios	Gastos Corrientes	TRANSFERENCIAS, ASIGNACIONES, SUBSIDIOS Y OTRAS AYUDAS	AYUDAS SOCIALES	Ayudas sociales a instituciones de enseñanza	\$12,500.00	\$12,500.00	\$12,500.00	\$12,500.00	\$12,500.00	\$12,500.00	\$12,500.00	\$12,500.00	\$12,500.00	\$12,500.00	\$12,500.00	\$12,500.00	\$125,000.00
TOTAL AYUDAS SOCIALES																		
TOTAL TRANSFERENCIAS, ASIGNACIONES, SUBSIDIOS Y OTRAS AYUDAS																		
TOTAL RECURSOS PROPIOS																		
2020	Fondo General de Participaciones	Gastos Corrientes	SERVICIOS PERSONALES	REMINERACIONES AL PERSONAL DE CARACTER PERMANENTE	Dicist	\$214,000.00	\$214,000.00	\$214,000.00	\$214,000.00	\$214,000.00	\$214,000.00	\$214,000.00	\$214,000.00	\$214,000.00	\$214,000.00	\$214,000.00	\$214,000.00	\$2,140,000.00
2020	Fondo General de Participaciones	Gastos Corrientes	SERVICIOS PERSONALES	RECURSOS DE CARACTER PERMANENTE	Bonificación de personal permanente	\$2,353,600.00	\$2,353,600.00	\$2,353,600.00	\$2,353,600.00	\$2,353,600.00	\$2,353,600.00	\$2,353,600.00	\$2,353,600.00	\$2,353,600.00	\$2,353,600.00	\$2,353,600.00	\$2,353,600.00	\$23,536,000.00
TOTAL REMUNERACIONES AL PERSONAL DE CARACTER PERMANENTE																		
2020	Fondo General de Participaciones	Gastos Corrientes	SERVICIOS PERSONALES	REMINERACIONES ADICIONALES Y ESPECIALES	Primas de vacaciones, aguinaldo y prestaciones de fin de año	\$0.00	\$0.00	\$0.00	\$0.00	\$0.00	\$0.00	\$0.00	\$0.00	\$0.00	\$0.00	\$0.00	\$0.00	\$0.00
TOTAL REMUNERACIONES ADICIONALES Y ESPECIALES																		
2020	Fondo General de Participaciones	Gastos Corrientes	SERVICIOS PERSONALES	OTROS SERVICIOS PERSONALES	Prestaciones vinculadas	\$1,252.00	\$2,252.00	\$2,252.00	\$2,252.00	\$2,252.00	\$2,252.00	\$2,252.00	\$2,252.00	\$2,252.00	\$2,252.00	\$2,252.00	\$2,252.00	\$22,520.00
TOTAL OTRAS PRESTACIONES SOCIALES Y ECONOMICAS																		
2020	Fondo General de Participaciones	Gastos Corrientes	SERVICIOS PERSONALES	PREVISIONES	Provisiones de carácter laboral, vacaciones y de indemnización	\$0.00	\$0.00	\$0.00	\$0.00	\$0.00	\$0.00	\$0.00	\$0.00	\$0.00	\$0.00	\$0.00	\$0.00	\$0.00
TOTAL PREVISIONES																		
TOTAL SERVICIOS PERSONALES																		
2020	Fondo General de Participaciones	Gastos Corrientes	MATERIALES DE ADMINISTRACION, ENSAYOS DE DOCUMENTOS Y ARTICULOS OFICIALES	MATERIALES DE ADMINISTRACION, ENSAYOS DE DOCUMENTOS Y ARTICULOS OFICIALES	Materiales, útiles y equipos de oficina	\$11,530.00	\$5,715.00	\$10,830.00	\$11,115.00	\$9,000.00	\$7,710.00	\$10,830.00	\$9,000.00	\$9,000.00	\$10,830.00	\$9,000.00	\$9,000.00	\$110,310.00

2024	Fondo General de Participaciones	Gasto Corriente	MATERIALES Y SUMINISTROS	MATERIALES DE ADMINISTRACION, EMISION DE DOCUMENTOS Y ARTICULOS OFICIALES	\$1,556.00	\$6,022.20	\$9,144.80	\$6,658.00	\$1,575.00	\$9,264.00	\$8,177.00	\$7,749.00	\$13,712.00	\$4,744.00	\$7,346.00	\$10,000.00	\$100,320.00
2024	Fondo General de Participaciones	Gasto Corriente	MATERIALES Y SUMINISTROS	MATERIALES DE ADMINISTRACION, EMISION DE DOCUMENTOS Y ARTICULOS OFICIALES	\$11,560.33	\$9,497.97	\$11,919.17	\$11,331.17	\$11,331.17	\$5,667.17	\$10,479.34	\$10,333.24	\$9,656.61	\$5,292.35	\$10,039.34	\$9,832.29	\$110,179.00
2024	Fondo General de Participaciones	Gasto Corriente	MATERIALES Y SUMINISTROS	MATERIALES DE ADMINISTRACION, EMISION DE DOCUMENTOS Y ARTICULOS OFICIALES	\$1,459.34	\$3,155.47	\$4,550.20	\$4,009.34	\$2,331.22	\$2,300.00	\$5,330.00	\$1,831.20	\$2,000.01	\$2,297.79	\$1,662.60	\$0.00	\$20,832.00
TOTAL MATERIALES DE ADMINISTRACION, EMISION DE DOCUMENTOS Y ARTICULOS OFICIALES \$368,770.00																	

2024	Fondo General de Participaciones	Gasto Corriente	MATERIALES Y SUMINISTROS	ALIMENTOS Y UTENSILIOS	\$2,313.34	\$4,146.14	\$4,849.74	\$4,849.74	\$3,979.91	\$3,079.91	\$3,146.84	\$5,148.81	\$9,242.50	\$3,146.84	\$2,146.84	\$1,074.50	\$316,697.00
2024	Fondo General de Participaciones	Gasto Corriente	MATERIALES Y SUMINISTROS	ALIMENTOS Y UTENSILIOS	\$2,245.00	\$2,245.00	\$2,574.60	\$2,574.60	\$1,994.70	\$2,240.00	\$1,074.50	\$2,074.40	\$4,973.20	\$2,068.07	\$2,371.44	\$3,923.50	\$21,117.00
TOTAL ALIMENTOS Y UTENSILIOS \$547,820.00																	

2024	Fondo General de Participaciones	Gasto Corriente	MATERIALES Y SUMINISTROS	MATERIALES Y ARTICULOS DE CONSTRUCCION Y DE REPARACION	\$3.00	\$0.00	\$1,200.00	\$1,200.00	\$1,200.00	\$1,200.00	\$1,200.00	\$1,200.00	\$1,200.00	\$1,200.00	\$1,200.00	\$1,200.00	\$10,600.00	
2024	Fondo General de Participaciones	Gasto Corriente	MATERIALES Y SUMINISTROS	MATERIALES Y ARTICULOS DE CONSTRUCCION Y DE REPARACION	\$213.33	\$4,323.67	\$2,046.70	\$4,000.00	\$4,000.00	\$4,000.00	\$4,000.00	\$4,000.00	\$4,000.00	\$4,000.00	\$4,000.00	\$4,000.00	\$10,000.00	
2024	Fondo General de Participaciones	Gasto Corriente	MATERIALES Y SUMINISTROS	MATERIALES Y ARTICULOS DE CONSTRUCCION Y DE REPARACION	\$666.67	\$0.00	\$1,915.20	\$468.00	\$468.00	\$468.00	\$468.00	\$468.00	\$468.00	\$468.00	\$468.00	\$468.00	\$468.00	\$4,680.00
2024	Fondo General de Participaciones	Gasto Corriente	MATERIALES Y SUMINISTROS	MATERIALES Y ARTICULOS DE CONSTRUCCION Y DE REPARACION	\$0.00	\$1,466.70	\$1,064.70	\$0.00	\$0.00	\$0.00	\$0.00	\$0.00	\$1,466.70	\$0.00	\$2,666.70	\$2,666.70	\$1,666.70	\$1,666.70
2024	Fondo General de Participaciones	Gasto Corriente	MATERIALES Y SUMINISTROS	MATERIALES Y ARTICULOS DE CONSTRUCCION Y DE REPARACION	\$0.00	\$0.00	\$467.00	\$0.00	\$0.00	\$0.00	\$0.00	\$0.00	\$0.00	\$0.00	\$0.00	\$0.00	\$0.00	\$0.00
2024	Fondo General de Participaciones	Gasto Corriente	MATERIALES Y SUMINISTROS	MATERIALES Y ARTICULOS DE CONSTRUCCION Y DE REPARACION	\$1,000.00	\$0.00	\$6,200.00	\$3,000.00	\$1,600.00	\$1,333.33	\$2,600.00	\$1,333.33	\$6,000.00	\$0.00	\$6,666.66	\$0.00	\$14,700.00	
2024	Fondo General de Participaciones	Gasto Corriente	MATERIALES Y SUMINISTROS	MATERIALES Y ARTICULOS DE CONSTRUCCION Y DE REPARACION	\$0.00	\$333.33	\$1,333.33	\$0.00	\$0.00	\$0.00	\$0.00	\$0.00	\$3,333.33	\$0.00	\$0.00	\$0.00	\$7,333.00	
2024	Fondo General de Participaciones	Gasto Corriente	MATERIALES Y SUMINISTROS	MATERIALES Y ARTICULOS DE CONSTRUCCION Y DE REPARACION	\$2,833.33	\$5,333.47	\$8,994.44	\$5,994.44	\$1,999.97	\$5,994.44	\$1,999.97	\$2,334.44	\$1,999.97	\$3,333.33	\$1,999.97	\$3,333.33	\$10,666.00	
TOTAL MATERIALES Y ARTICULOS DE CONSTRUCCION Y DE REPARACION \$137,734.00																		

2024	Fondo General de Participaciones	Gasto Corriente	MATERIALES Y SUMINISTROS	PRODUCTOS QUIMICOS, FARMACEUTICOS Y DE LABORATORIO	\$297.50	\$333.33	\$333.33	\$333.33	\$0.00	\$333.33	\$0.00	\$0.00	\$0.00	\$333.33	\$0.00	\$0.00	\$2,333.00	
2024	Fondo General de Participaciones	Gasto Corriente	MATERIALES Y SUMINISTROS	PRODUCTOS QUIMICOS, FARMACEUTICOS Y DE LABORATORIO	\$2,666.66	\$2,666.66	\$2,666.66	\$2,666.66	\$2,666.66	\$2,666.66	\$2,666.66	\$2,666.66	\$2,666.66	\$2,666.66	\$2,666.66	\$2,666.66	\$2,666.66	\$10,000.00
2024	Fondo General de Participaciones	Gasto Corriente	MATERIALES Y SUMINISTROS	PRODUCTOS QUIMICOS, FARMACEUTICOS Y DE LABORATORIO	\$433.34	\$1,666.70	\$2,833.34	\$1,666.70	\$1,666.70	\$1,666.70	\$1,666.70	\$1,666.70	\$1,666.70	\$1,666.70	\$1,666.70	\$1,666.70	\$1,666.70	\$1,666.70
2024	Fondo General de Participaciones	Gasto Corriente	MATERIALES Y SUMINISTROS	PRODUCTOS QUIMICOS, FARMACEUTICOS Y DE LABORATORIO	\$0.00	\$0.00	\$2,333.33	\$2,333.33	\$0.00	\$0.00	\$0.00	\$0.00	\$0.00	\$0.00	\$0.00	\$0.00	\$0.00	\$0.00
TOTAL PRODUCTOS QUIMICOS, FARMACEUTICOS Y DE LABORATORIO \$54,334.00																		

2024	Fondo General de Participaciones	Gasto Corriente	MATERIALES Y SUMINISTROS	TOTAL COMBUSTIBLES, LUBRICANTES Y ADITIVOS	\$10,410.33	\$19,539.30	\$18,008.20	\$12,000.10	\$10,000.00	\$12,000.00	\$10,410.33	\$12,000.00	\$10,000.00	\$10,000.00	\$10,000.00	\$10,000.00	\$1,550,250.00
2024	Fondo General de Participaciones	Gasto Corriente	MATERIALES Y SUMINISTROS	TOTAL COMBUSTIBLES, LUBRICANTES Y ADITIVOS	\$10,410.33	\$19,539.30	\$18,008.20	\$12,000.10	\$10,000.00	\$12,000.00	\$10,410.33	\$12,000.00	\$10,000.00	\$10,000.00	\$10,000.00	\$10,000.00	\$1,550,250.00

Page 5 of 19

EJERCICIO	FUENTE DE FINANCIAMIENTO	TIPO GASTO	CAPITULO DEL GASTO	CONCEPTO DEL GASTO	PARTIDA GENERALICA	ENERO	FEBRERO	MARZO	ABRIL	MAYO	JUNIO	JULIO	AGOSTO	SEPTIEMBRE	OCTUBRE	NOVIEMBRE	DICIEMBRE	MONTO TOTAL AUTORIZADO ANUAL	
2018	Fondo General de Participaciones	Gasto Corriente	MATERIALES Y SUMINISTROS	VESTUARIO BLANCOS, PRENDAS DE PROTECCION Y ARTÍCULOS DEPORTIVOS	Vestuario y uniformes	\$11,600.28	\$1,333.33	\$1,000.00	\$3,999.99	\$1,000.00	\$0.00	\$1,666.72	\$0.00	\$0.00	\$0.00	\$0.00	\$0.00	\$0.00	\$10,000.00
2018	Fondo General de Participaciones	Gasto Corriente	MATERIALES Y SUMINISTROS	VESTUARIO BLANCOS, PRENDAS DE PROTECCION Y ARTÍCULOS DEPORTIVOS	Pruebas de seguridad y protección personal	\$1,667.00	\$133.44	\$5,167.11	\$4,666.42	\$503.12	\$0.00	\$0.00	\$0.00	\$0.00	\$0.00	\$0.00	\$0.00	\$0.00	\$11,344.04
2018	Fondo General de Participaciones	Gasto Corriente	MATERIALES Y SUMINISTROS	VESTUARIO BLANCOS, PRENDAS DE PROTECCION Y ARTÍCULOS DEPORTIVOS	Artículos deportivos	\$0.00	\$2,600.00	\$1,000.00	\$1,166.72	\$133.33	\$2,000.00	\$0.00	\$1,000.00	\$1,000.00	\$0.00	\$0.00	\$0.00	\$0.00	\$4,166.72
2018	Fondo General de Participaciones	Gasto Corriente	MATERIALES Y SUMINISTROS	VESTUARIO BLANCOS, PRENDAS DE PROTECCION Y ARTÍCULOS DEPORTIVOS	Productos de bodega	\$0.00	\$1,000.00	\$1,666.72	\$0.00	\$0.00	\$0.00	\$0.00	\$0.00	\$4,000.00	\$0.00	\$0.00	\$0.00	\$0.00	\$6,666.72
TOTAL VESTUARIO, BLANCOS, PRENDAS DE PROTECCION Y ARTICULOS DEPORTIVOS																			
																		\$47,168.00	

EJERCICIO	FUENTE DE FINANCIAMIENTO	TIPO GASTO	CAPITULO DEL GASTO	CONCEPTO DEL GASTO	PARTIDA GENERALICA	ENERO	FEBRERO	MARZO	ABRIL	MAYO	JUNIO	JULIO	AGOSTO	SEPTIEMBRE	OCTUBRE	NOVIEMBRE	DICIEMBRE	MONTO TOTAL AUTORIZADO ANUAL	
2018	Fondo General de Participaciones	Gasto Corriente	MATERIALES Y SUMINISTROS	VERBALES, MATERIALES DE ACCESORIOS MENORES	Herramientas manuales	\$4,409.82	\$3,999.72	\$11,668.85	\$3,333.33	\$500.00	\$2,333.44	\$1,497.72	\$2,166.72	\$1,666.72	\$0.00	\$1,666.72	\$0.00	\$0.00	\$46,500.00
2018	Fondo General de Participaciones	Gasto Corriente	MATERIALES Y SUMINISTROS	HERRAMIENTAS, REFACCIONES Y ACCESORIOS MENORES	Reducción y reparación menores de maquinaria y equipo de uso personal	\$0.00	\$0.00	\$0.00	\$0.00	\$1,500.00	\$0.00	\$0.00	\$1,000.00	\$0.00	\$0.00	\$0.00	\$0.00	\$0.00	\$3,000.00
2018	Fondo General de Participaciones	Gasto Corriente	MATERIALES Y SUMINISTROS	HERRAMIENTAS, REFACCIONES Y ACCESORIOS MENORES	Reducción y reparación menores de equipo de computo y telecomunicaciones	\$1,168.82	\$1,000.00	\$0.00	\$1,333.33	\$0.00	\$133.44	\$0.00	\$1,000.00	\$1,000.00	\$0.00	\$0.00	\$0.00	\$0.00	\$10,500.00
2018	Fondo General de Participaciones	Gasto Corriente	MATERIALES Y SUMINISTROS	HERRAMIENTAS, REFACCIONES Y ACCESORIOS MENORES	Reducción y reparación menores de equipo de transporte	\$1,666.67	\$1,666.67	\$1,666.67	\$1,666.67	\$1,666.67	\$1,666.67	\$1,666.67	\$1,666.67	\$1,666.67	\$1,666.67	\$1,666.67	\$1,666.67	\$1,666.67	\$16,000.00
2018	Fondo General de Participaciones	Gasto Corriente	MATERIALES Y SUMINISTROS	HERRAMIENTAS, REFACCIONES Y ACCESORIOS MENORES	Reducción y reparación menores de maquinaria y equipo de oficina	\$2,166.67	\$2,166.67	\$2,166.67	\$2,166.67	\$2,166.67	\$2,166.67	\$2,166.67	\$2,166.67	\$2,166.67	\$2,166.67	\$2,166.67	\$2,166.67	\$2,166.67	\$21,000.00
2018	Fondo General de Participaciones	Gasto Corriente	MATERIALES Y SUMINISTROS	HERRAMIENTAS, REFACCIONES Y ACCESORIOS MENORES	Reducción y reparación menores de maquinaria y equipo de oficina	\$0.00	\$0.00	\$0.00	\$0.00	\$0.00	\$0.00	\$0.00	\$0.00	\$0.00	\$0.00	\$0.00	\$0.00	\$0.00	\$0.00
TOTAL HERRAMIENTAS, REFACCIONES Y ACCESORIOS MENORES																			
																		\$35,713.00	

EJERCICIO	FUENTE DE FINANCIAMIENTO	TIPO GASTO	CAPITULO DEL GASTO	CONCEPTO DEL GASTO	PARTIDA GENERALICA	ENERO	FEBRERO	MARZO	ABRIL	MAYO	JUNIO	JULIO	AGOSTO	SEPTIEMBRE	OCTUBRE	NOVIEMBRE	DICIEMBRE	MONTO TOTAL AUTORIZADO ANUAL	
2018	Fondo General de Participaciones	Gasto Corriente	SERVICIOS GENERALES	SERVICIOS BASICOS	Agua	\$0.00	\$0.00	\$0.00	\$0.00	\$1,733.33	\$1,733.33	\$1,733.33	\$1,733.33	\$1,733.33	\$1,733.33	\$1,733.33	\$1,733.33	\$1,733.33	\$17,000.00
2018	Fondo General de Participaciones	Gasto Corriente	SERVICIOS GENERALES	SERVICIOS BASICOS	Teléfono municipal	\$600.00	\$133.33	\$133.33	\$133.33	\$133.33	\$133.33	\$133.33	\$133.33	\$133.33	\$133.33	\$133.33	\$133.33	\$133.33	\$1,300.00
TOTAL MATERIALES Y SUMINISTROS																			
																		\$3,066,795.00	

EJERCICIO	FUENTE DE FINANCIAMIENTO	TIPO GASTO	CAPITULO DEL GASTO	CONCEPTO DEL GASTO	PARTIDA GENERALICA	ENERO	FEBRERO	MARZO	ABRIL	MAYO	JUNIO	JULIO	AGOSTO	SEPTIEMBRE	OCTUBRE	NOVIEMBRE	DICIEMBRE	MONTO TOTAL AUTORIZADO ANUAL	
2018	Fondo General de Participaciones	Gasto Corriente	SERVICIOS GENERALES	SERVICIOS DE ARRENDAMIENTO	Otros arrendamientos	\$2,500.00	\$1,500.00	\$5,000.00	\$7,500.00	\$1,666.66	\$1,500.00	\$2,500.00	\$1,500.00	\$4,500.00	\$4,500.00	\$1,500.00	\$1,500.00	\$1,500.00	\$35,500.00
TOTAL SERVICIOS BASICOS																			
																		\$65,500.00	

EJERCICIO	FUENTE DE FINANCIAMIENTO	TIPO GASTO	CAPITULO DEL GASTO	CONCEPTO DEL GASTO	PARTIDA GENERALICA	ENERO	FEBRERO	MARZO	ABRIL	MAYO	JUNIO	JULIO	AGOSTO	SEPTIEMBRE	OCTUBRE	NOVIEMBRE	DICIEMBRE	MONTO TOTAL AUTORIZADO ANUAL	
2018	Fondo General de Participaciones	Gasto Corriente	SERVICIOS GENERALES	SERVICIOS DE ARRENDAMIENTO	Arrendamiento de oficina	\$13,287.76	\$1,637.00	\$9,236.20	\$1,907.74	\$5,367.00	\$7,122.42	\$4,487.00	\$1,133.76	\$6,572.56	\$1,627.07	\$4,336.45	\$2,800.37	\$2,800.37	\$69,950.00
2018	Fondo General de Participaciones	Gasto Corriente	SERVICIOS GENERALES	SERVICIOS DE ARRENDAMIENTO	Servicios de apoyo administrativo, educación, telecomunicaciones y otros servicios	\$2,733.46	\$1,999.84	\$11,999.54	\$11,666.72	\$2,000.00	\$16,000.00	\$10,333.58	\$10,000.00	\$1,000.00	\$1,666.66	\$1,666.66	\$1,666.66	\$1,666.66	\$113,667.00
TOTAL SERVICIOS DE ARRENDAMIENTO																			
																		\$65,500.00	

Página 6 de 19

TOTAL SERVICIOS PROFESIONALES, CIENTIFICOS, TECNICOS Y OTROS SERVICIOS													\$ 181,717.00						
EJERCICIO	FUENTE DE FINANCIAMIENTO	TIPO GASTO	CAPITULO DEL GASTO	CONCEPTO DEL GASTO	PARTIDA GENERAL	ENERO	FEBRERO	MARZO	ABRIL	MAYO	JUNIO	JULIO	AGOSTO	SEPTIEMBRE	OCTUBRE	NOVIEMBRE	DICIEMBRE	MONTO TOTAL AUTORIZADO ANUAL	
2024	Fondo General de Participaciones	Gasto Corriente	SERVICIOS GENERALES	SERVICIOS FINANCIEROS, BANCARIOS Y COMERCIALES	Seguro de bienes personales	10.00	\$18,666.56	\$0.00	\$0.00	\$0.00	\$0.00	\$0.00	\$0.00	\$26,666.56	\$0.00	\$0.00	\$0.00	\$0.00	\$53,333.00
TOTAL SERVICIOS FINANCIEROS, BANCARIOS Y COMERCIALES																			
2028	Fondo General de Participaciones	Gasto Corriente	SERVICIOS GENERALES	INSTALACION, REPARACION, MANTENIMIENTO Y CONSERVACION	Computador y mantenimiento por el equipo	\$497.99	\$1,331.02	\$1,500.00	\$1,844.96	\$2,105.96	\$4,811.93	\$1,405.96	\$1,693.96	\$1,693.96	\$1,200.00	\$331.36	\$416.66	\$313.36	\$10,092.96
2028	Fondo General de Participaciones	Gasto Corriente	SERVICIOS GENERALES	SERVICIOS DE INSTALACION, REPARACION, MANTENIMIENTO Y CONSERVACION	Repárase, reparación, mantenimiento de equipo de computo y actualización de la información	\$1,001.04	\$995.96	\$4,666.56	\$4,811.96	\$3,707.16	\$2,313.24	\$5,331.48	\$2,666.56	\$2,266.56	\$2,266.56	\$1,166.67	\$1,333.36	\$1,333.36	\$18,871.08
2028	Fondo General de Participaciones	Gasto Corriente	SERVICIOS GENERALES	SERVICIOS DE INSTALACION, REPARACION, MANTENIMIENTO Y CONSERVACION	Instalación, reparación y mantenimiento de equipo de telefonía	\$0.00	\$0.00	\$0.00	\$1,666.72	\$1,666.72	\$1,166.72	\$1,166.72	\$1,666.72	\$1,666.72	\$1,666.72	\$1,300.00	\$0.00	\$0.00	\$23,147.00
2028	Fondo General de Participaciones	Gasto Corriente	SERVICIOS GENERALES	SERVICIOS DE INSTALACION, REPARACION, MANTENIMIENTO Y CONSERVACION	Reparación y mantenimiento de equipo de transporte	\$5,333.00	\$5,000.00	\$5,000.00	\$5,000.00	\$5,000.00	\$5,000.00	\$5,000.00	\$5,000.00	\$5,000.00	\$5,000.00	\$5,000.00	\$5,000.00	\$5,000.00	\$53,333.00
2028	Fondo General de Participaciones	Gasto Corriente	SERVICIOS GENERALES	SERVICIOS DE INSTALACION, REPARACION, MANTENIMIENTO Y CONSERVACION	Instalación, reparación y mantenimiento de equipo de telefonía	\$5,331.34	\$3,666.67	\$4,331.67	\$7,000.00	\$3,666.67	\$4,331.67	\$3,666.67	\$3,666.67	\$5,331.34	\$3,666.67	\$3,666.67	\$3,666.67	\$3,666.67	\$51,000.00
TOTAL SERVICIOS DE INSTALACION, REPARACION, MANTENIMIENTO Y CONSERVACION																			
2024	Fondo General de Participaciones	Gasto Corriente	SERVICIOS GENERALES	SERVICIOS DE TRASLADO Y VATICOS	Viáticos en efectivo	\$13,203.00	\$14,054.46	\$18,768.84	\$14,209.84	\$10,203.44	\$17,114.68	\$17,114.68	\$17,114.68	\$10,620.00	\$10,620.00	\$17,403.36	\$10,620.00	\$10,620.00	\$103,796.08
TOTAL SERVICIOS DE TRASLADO Y VATICOS																			
2024	Fondo General de Participaciones	Gasto Corriente	SERVICIOS GENERALES	SERVICIOS OFICIALES	Gastos de arrendamiento y cultura	\$22,812.00	\$10,218.86	\$19,218.67	\$19,218.67	\$10,000.00	\$14,000.00	\$10,000.00	\$10,000.00	\$1,333.33	\$666.67	\$1,666.67	\$10,000.00	\$14,666.67	\$1,671,917.00
TOTAL SERVICIOS OFICIALES																			
TOTAL OTROS SERVICIOS GENERALES																			
2024	Fondo General de Participaciones	Gasto Corriente	SERVICIOS GENERALES	OTROS SERVICIOS GENERALES	Servicios y prestaciones por actividad corporativa	\$0.00	\$0.00	\$8,000.00	\$4,000.00	\$4,000.00	\$4,000.00	\$4,000.00	\$4,000.00	\$4,000.00	\$4,000.00	\$4,000.00	\$4,000.00	\$4,000.00	\$40,000.00
TOTAL SERVICIOS GENERALES																			
2024	Fondo General de Participaciones	Gasto Corriente	TRANSFERENCIAS A ASOCIACIONES, OTRAS AYUDAS	AYUDAS SOCIALES	Ayudas sociales a personas	\$18,371.00	\$125,371.00	\$125,371.00	\$125,371.00	\$125,371.00	\$125,371.00	\$125,371.00	\$125,371.00	\$125,371.00	\$125,371.00	\$125,371.00	\$125,371.00	\$125,371.00	\$1,500,292.00
2024	Fondo General de Participaciones	Gasto Corriente	TRANSFERENCIAS A ASOCIACIONES, OTRAS AYUDAS	AYUDAS SOCIALES	Ayudas sociales a instituciones de enseñanza	\$18,666.67	\$18,666.67	\$18,666.67	\$18,666.67	\$18,666.67	\$18,666.67	\$18,666.67	\$18,666.67	\$18,666.67	\$18,666.67	\$18,666.67	\$18,666.67	\$18,666.67	\$1,200,200.00
2024	Fondo General de Participaciones	Gasto Corriente	TRANSFERENCIAS A ASOCIACIONES, OTRAS AYUDAS	AYUDAS SOCIALES	Ayudas sociales a instituciones sin fines de lucro	\$17,500.00	\$17,500.00	\$17,500.00	\$17,500.00	\$17,500.00	\$17,500.00	\$17,500.00	\$17,500.00	\$17,500.00	\$17,500.00	\$17,500.00	\$17,500.00	\$17,500.00	\$190,000.00
TOTAL AYUDAS SOCIALES																			
\$2,833,295.00																			

[Handwritten signature]

EJERCICIO	FUENTE DE FINANCIAMIENTO	TIPO GASTO	CAPITULO DEL GASTO	CONCEPTO DEL GASTO	PARTIDA GENERAL	ENERO	FEBRERO	MARZO	ABRIL	MAYO	JUNIO	JULIO	AGOSTO	SEPTIEMBRE	OCTUBRE	NOVIEMBRE	DICIEMBRE	MONTO TOTAL AUTORIZADO ANUAL
2016	Fondo General de Participaciones	Precios y Valores	TRANSFERENCIAS ASIGNACIONES SUBSIDIOS Y OTRAS AYUDAS	PENSIONES Y AJUBILACIONES	Jubilaciones	\$108,727.00	\$108,727.00	\$108,727.00	\$108,727.00	\$108,727.00	\$108,727.00	\$108,727.00	\$108,727.00	\$108,727.00	\$108,727.00	\$108,727.00	\$108,727.00	\$1,280,684.00
TOTAL PENSIONES Y AJUBILACIONES																		

EJERCICIO	FUENTE DE FINANCIAMIENTO	TIPO GASTO	CAPITULO DEL GASTO	CONCEPTO DEL GASTO	PARTIDA GENERAL	ENERO	FEBRERO	MARZO	ABRIL	MAYO	JUNIO	JULIO	AGOSTO	SEPTIEMBRE	OCTUBRE	NOVIEMBRE	DICIEMBRE	MONTO TOTAL AUTORIZADO ANUAL
2016	Fondo General de Participaciones	Gasto de Capital	BIENES INMUEBLES, BIENES MUEBLES E INTANGIBLES	MOBILIARIO Y EQUIPO DE ADMINISTRACION	Muebles de oficina y estanteria	\$1.00	\$14,500.00	\$12,000.00	\$86,500.00	\$5,000.00	\$1,000.00	\$0.00	\$4,000.00	\$2,000.00	\$0.00	\$0.00	\$0.00	\$121,100.00
2016	Fondo General de Participaciones	Gasto de Capital	BIENES INMUEBLES, BIENES MUEBLES E INTANGIBLES	MOBILIARIO Y EQUIPO DE ADMINISTRACION	Equipo de oficina de tecnologia de la informacion	\$17,200.00	\$8,500.00	\$88,000.00	\$1,000.00	\$10,000.00	\$10,000.00	\$19,000.00	\$0.00	\$0.00	\$0.00	\$0.00	\$0.00	\$177,500.00
2016	Fondo General de Participaciones	Gasto de Capital	BIENES INMUEBLES, BIENES MUEBLES E INTANGIBLES	MOBILIARIO Y EQUIPO DE ADMINISTRACION	Otros mobiliarios y equipo de administracion	\$2.00	\$0.00	\$0.00	\$0.00	\$0.00	\$0.00	\$0.00	\$0.00	\$0.00	\$12,000.00	\$0.00	\$0.00	\$13,000.00
TOTAL MOBILIARIO Y EQUIPO DE ADMINISTRACION																		


EJERCICIO	FUENTE DE FINANCIAMIENTO	TIPO GASTO	CAPITULO DEL GASTO	CONCEPTO DEL GASTO	PARTIDA GENERAL	ENERO	FEBRERO	MARZO	ABRIL	MAYO	JUNIO	JULIO	AGOSTO	SEPTIEMBRE	OCTUBRE	NOVIEMBRE	DICIEMBRE	MONTO TOTAL AUTORIZADO ANUAL
2016	Fondo General de Participaciones	Gasto de Capital	BIENES INMUEBLES, BIENES MUEBLES E INTANGIBLES	MOBILIARIO Y EQUIPO EDUCACIONAL Y RECREATIVO	Equipo y aparatos audiovisuales	\$0.00	\$0.00	\$0.00	\$0.00	\$0.00	\$0.00	\$0.00	\$0.00	\$0.00	\$0.00	\$0.00	\$0.00	\$1,000.00
TOTAL MOBILIARIO Y EQUIPO EDUCACIONAL Y RECREATIVO																		

EJERCICIO	FUENTE DE FINANCIAMIENTO	TIPO GASTO	CAPITULO DEL GASTO	CONCEPTO DEL GASTO	PARTIDA GENERAL	ENERO	FEBRERO	MARZO	ABRIL	MAYO	JUNIO	JULIO	AGOSTO	SEPTIEMBRE	OCTUBRE	NOVIEMBRE	DICIEMBRE	MONTO TOTAL AUTORIZADO ANUAL	
2016	Fondo General de Participaciones	Gasto de Capital	BIENES INMUEBLES, BIENES MUEBLES E INTANGIBLES	MAQUINARIA, OTROS EQUIPOS Y HERRAMIENTAS	Maquinaria y equipo industrial	\$0.00	\$0.00	\$10,000.00	\$1.00	\$1.00	\$0.00	\$0.00	\$0.00	\$0.00	\$0.00	\$0.00	\$0.00	\$0.00	\$10,000.00
2016	Fondo General de Participaciones	Gasto de Capital	BIENES INMUEBLES, BIENES MUEBLES E INTANGIBLES	MAQUINARIA, OTROS EQUIPOS Y HERRAMIENTAS	Sistema de aire acondicionado, calefaccion, refrigeracion, ventilador, etc.	\$0.00	\$0.00	\$0.00	\$0.00	\$0.00	\$0.00	\$0.00	\$0.00	\$0.00	\$0.00	\$0.00	\$0.00	\$0.00	\$0.00
2016	Fondo General de Participaciones	Gasto de Capital	BIENES INMUEBLES, BIENES MUEBLES E INTANGIBLES	MAQUINARIA, OTROS EQUIPOS Y HERRAMIENTAS	Herramientas, equipo de maquina	\$0.00	\$10,000.00	\$0.00	\$0.00	\$0.00	\$0.00	\$0.00	\$0.00	\$0.00	\$0.00	\$0.00	\$0.00	\$0.00	\$10,000.00
TOTAL MAQUINARIA, OTROS EQUIPOS Y HERRAMIENTAS																			

EJERCICIO	FUENTE DE FINANCIAMIENTO	TIPO GASTO	CAPITULO DEL GASTO	CONCEPTO DEL GASTO	PARTIDA GENERAL	ENERO	FEBRERO	MARZO	ABRIL	MAYO	JUNIO	JULIO	AGOSTO	SEPTIEMBRE	OCTUBRE	NOVIEMBRE	DICIEMBRE	MONTO TOTAL AUTORIZADO ANUAL	
2016	Fondo de Fomento Municipal	Gasto Corriente	MATERIALES DE CONSUMO	MATERIALES DE CONSUMO	Materiales, útiles y papeleria para oficina	\$31,671.00	\$18,218.00	\$30,707.00	\$12,293.50	\$2,403.50	\$2,332.00	\$19,277.50	\$16,274.00	\$28,152.00	\$28,432.50	\$23,282.00	\$16,187.00	\$134,415.00	
2016	Fondo de Fomento Municipal	Gasto Corriente	MATERIALES DE CONSUMO	MATERIALES DE CONSUMO	Materiales, útiles y papeleria para oficina	\$19,815.00	\$17,448.00	\$14,211.00	\$12,778.20	\$18,696.00	\$12,541.00	\$12,272.00	\$12,613.00	\$14,672.00	\$13,603.00	\$11,424.00	\$14,564.00	\$119,128.00	
2016	Fondo de Fomento Municipal	Gasto Corriente	MATERIALES DE CONSUMO	MATERIALES DE CONSUMO	Materiales de imprenta	\$11,558.96	\$6,500.00	\$11,900.34	\$11,330.36	\$11,600.34	\$5,668.47	\$16,500.14	\$10,333.00	\$16,062.76	\$5,400.74	\$10,908.12	\$9,833.34	\$115,402.00	
2016	Fondo de Fomento Municipal	Gasto Corriente	MATERIALES DE CONSUMO	MATERIALES DE CONSUMO	Materiales y útiles de oficina	\$1,502.16	\$3,108.67	\$4,500.00	\$4,999.34	\$4,233.59	\$2,000.00	\$4,334.00	\$1,433.57	\$2,000.00	\$1,254.94	\$1,668.00	\$0.00	\$0.00	\$32,833.00
TOTAL BIENES MUEBLES, INMUEBLES E INTANGIBLES																			

EJERCICIO	FUENTE DE FINANCIAMIENTO	TIPO GASTO	CAPITULO DEL GASTO	CONCEPTO DEL GASTO	PARTIDA GENERAL	ENERO	FEBRERO	MARZO	ABRIL	MAYO	JUNIO	JULIO	AGOSTO	SEPTIEMBRE	OCTUBRE	NOVIEMBRE	DICIEMBRE	MONTO TOTAL AUTORIZADO ANUAL
2016	Fondo de Fomento Municipal	Gasto Corriente	MATERIALES DE CONSUMO	MATERIALES DE CONSUMO	Productos impresos para personal	\$32,313.36	\$48,147.72	\$43,411.37	\$20,655.21	\$15,881.19	\$35,079.20	\$31,104.22	\$35,146.32	\$78,245.68	\$38,448.20	\$32,148.64	\$41,218.87	\$115,630.00
TOTAL MATERIALES DE ADMINISTRACION, EMISION DE DOCUMENTOS Y ARTICULOS OFICIALES																		




 Página 8 de 19

ERJERCICIO	FUENTE DE FINANCIAMIENTO	TIPO GASTO	CAPITULO DEL GASTO	SERVICIOS GENERALES	SERVICIOS PROFESIONALES, CIENTIFICOS, TECNICOS Y OTROS SERVICIOS	ENERO	FEBRERO	MARZO	ABRIL	MAYO	JUNIO	JULIO	AGOSTO	SEPTIEMBRE	OCTUBRE	NOVIEMBRE	DICIEMBRE	MONTO TOTAL AUTORIZADO ANUAL	
2018	Fondo del Evento Municipal	Guía Comunal	SERVICIOS GENERALES			\$2,311.22	\$2,000.15	\$12,000.15	\$11,666.47	\$14,793.96	\$10,200.00	\$10,310.00	\$1,977.72	\$75,000.00	\$8,666.65	\$41,000.27	\$6,666.67	\$311,666.04	
TOTAL SERVICIOS PROFESIONALES, CIENTIFICOS, TECNICOS Y OTROS SERVICIOS \$157,433.00																			
2018	Fondo del Evento Municipal	Guía Comunal	SERVICIOS FINANCIEROS, BANCARIOS Y COMERCIALES			\$4.00	\$15,967.00	\$4.00	\$4.00	\$4.00	\$4.00	\$4.00	\$4,663.00	\$4.00	\$4.00	\$4.00	\$4.00	\$4.00	\$53,334.00
TOTAL SERVICIOS FINANCIEROS, BANCARIOS Y COMERCIALES \$53,334.00																			
2018	Fondo del Evento Municipal	Guía Comunal	SERVICIOS GENERALES			\$500.00	\$1,337.71	\$1,493.94	\$1,831.50	\$2,100.45	\$4,332.14	\$1,500.00	\$2,030.14	\$1,200.00	\$3,331.21	\$4,166.66	\$3,331.21	\$3,331.21	\$19,796.00
2018	Fondo del Evento Municipal	Guía Comunal	SERVICIOS GENERALES			\$1,493.94	\$1,900.11	\$4,666.65	\$4,332.09	\$1,700.17	\$3,331.21	\$5,331.00	\$3,331.00	\$2,666.65	\$2,666.65	\$1,166.67	\$1,166.67	\$1,166.67	\$31,796.00
2018	Fondo del Evento Municipal	Guía Comunal	SERVICIOS GENERALES			\$3.00	\$0.00	\$0.00	\$1,666.67	\$4,000.00	\$1,666.67	\$1,666.67	\$1,666.67	\$1,666.67	\$1,666.67	\$1,666.67	\$1,666.67	\$1,666.67	\$13,166.67
2018	Fondo del Evento Municipal	Guía Comunal	SERVICIOS GENERALES			\$5,331.00	\$1,666.67	\$4,331.65	\$3,666.67	\$1,666.67	\$4,331.65	\$1,666.67	\$1,666.67	\$1,666.67	\$1,666.67	\$1,666.67	\$1,666.67	\$1,666.67	\$13,166.67
TOTAL SERVICIOS DE INSTALACION, REPARACION, MANTENIMIENTO Y CONSERVACION \$514,234.00																			
2018	Fondo del Evento Municipal	Guía Comunal	SERVICIOS GENERALES			\$1,167.50	\$1,167.50	\$1,167.50	\$1,167.50	\$1,167.50	\$1,167.50	\$1,167.50	\$1,167.50	\$1,167.50	\$1,167.50	\$1,167.50	\$1,167.50	\$1,167.50	\$9,516.50
TOTAL SERVICIOS DE COMUNICACION SOCIAL Y PUBLICIDAD \$95,670.00																			
2018	Fondo del Evento Municipal	Guía Comunal	SERVICIOS GENERALES			\$3,310.04	\$4,653.00	\$1,770.25	\$1,271.11	\$1,271.11	\$1,271.11	\$1,271.11	\$1,271.11	\$1,271.11	\$1,271.11	\$1,271.11	\$1,271.11	\$1,271.11	\$13,700.00
TOTAL SERVICIOS DE TRASLADO Y VIATICOS \$163,708.00																			
2018	Fondo del Evento Municipal	Guía Comunal	SERVICIOS GENERALES			\$22,310.30	\$219,760.77	\$1,000.00	\$5,673.33	\$23,607.34	\$23,607.34	\$1,000.00	\$1,000.00	\$1,000.00	\$1,000.00	\$1,000.00	\$1,000.00	\$1,000.00	\$1,000.00
TOTAL SERVICIOS OFICIALES \$2,685,642.00																			
2018	Fondo del Evento Municipal	Guía Comunal	SERVICIOS GENERALES			\$2.00	\$2.00	\$2.00	\$2.00	\$2.00	\$2.00	\$2.00	\$2.00	\$2.00	\$2.00	\$2.00	\$2.00	\$2.00	\$2.00
2018	Fondo del Evento Municipal	Guía Comunal	SERVICIOS GENERALES			\$1,166.67	\$1,166.67	\$1,166.67	\$1,166.67	\$1,166.67	\$1,166.67	\$1,166.67	\$1,166.67	\$1,166.67	\$1,166.67	\$1,166.67	\$1,166.67	\$1,166.67	\$1,166.67
TOTAL OTROS SERVICIOS GENERALES \$1,040,000.00																			

ERJERCICIO	FUENTE DE FINANCIAMIENTO	TIPO GASTO	CAPITULO DEL GASTO	SERVICIOS GENERALES	ENERO	FEBRERO	MARZO	ABRIL	MAYO	JUNIO	JULIO	AGOSTO	SEPTIEMBRE	OCTUBRE	NOVIEMBRE	DICIEMBRE	MONTO TOTAL AUTORIZADO ANUAL	
2018	Fondo del Evento Municipal	Guía Comunal	SERVICIOS GENERALES		\$1,166.67	\$1,166.67	\$1,166.67	\$1,166.67	\$1,166.67	\$1,166.67	\$1,166.67	\$1,166.67	\$1,166.67	\$1,166.67	\$1,166.67	\$1,166.67	\$1,166.67	\$1,166.67
TOTAL OTROS SERVICIOS GENERALES \$1,040,000.00																		

Página 11 de 19

[Handwritten signature]

TOTAL SERVICIOS GENERALES													\$10,180,692.00							
EJERCICIO	FUENTE DE FINANCIAMIENTO	TIPO GASTO	CAPITULO DEL GASTO	CONCEPTO DEL GASTO	PARTIDA GENERICA	ENERO	FEBRERO	MARZO	ABRIL	MAYO	JUNIO	JULIO	AGOSTO	SEPTIEMBRE	OCTUBRE	NOVIEMBRE	DICIEMBRE	MONTO TOTAL AUTORIZADO ANUAL		
2018	Fondo de Fomento Municipal	Guía Corriente	TRANSFERENCIAS ASIGNACIONES, SUBSIDIOS Y OTRAS AYUDAS	AYUDAS SOCIALES	Apoyos escolares a personal docente	\$108,333.28	\$103,333.28	\$103,333.28	\$103,333.28	\$103,333.28	\$103,333.28	\$103,333.28	\$103,333.28	\$103,333.28	\$103,333.28	\$103,333.28	\$103,333.28	\$103,333.28	\$1,250,000.00	
2018	Fondo de Fomento Municipal	Guía Corriente	TRANSFERENCIAS ASIGNACIONES, SUBSIDIOS Y OTRAS AYUDAS	AYUDAS SOCIALES	Apoyos escolares a personal docente	\$19,844.72	\$19,844.72	\$19,844.72	\$19,844.72	\$19,844.72	\$19,844.72	\$19,844.72	\$19,844.72	\$19,844.72	\$19,844.72	\$19,844.72	\$19,844.72	\$19,844.72	\$19,844.72	\$238,137.00
TOTAL AYUDAS SOCIALES																			\$1,488,137.00	

[Handwritten signature]

TOTAL TRANSFERENCIAS, ASIGNACIONES, SUBSIDIOS Y OTRAS AYUDAS													\$1,488,137.00						
EJERCICIO	FUENTE DE FINANCIAMIENTO	TIPO GASTO	CAPITULO DEL GASTO	CONCEPTO DEL GASTO	PARTIDA GENERICA	ENERO	FEBRERO	MARZO	ABRIL	MAYO	JUNIO	JULIO	AGOSTO	SEPTIEMBRE	OCTUBRE	NOVIEMBRE	DICIEMBRE	MONTO TOTAL AUTORIZADO ANUAL	
2018	Fondo de Fomento Municipal	Guía de Capital	BIENES MATERIALES, INMUEBLES E INTANGIBLES	MODULARIO Y EQUIPO DE ADMINISTRACION	Módulos de oficina y software	\$2,000.00	\$5,000.00	\$0.00	\$22,000.00	\$0.00	\$5,000.00	\$1,000.00	\$17,000.00	\$1,000.00	\$1,000.00	\$0.00	\$0.00	\$0.00	\$62,000.00
2018	Fondo de Fomento Municipal	Guía de Capital	BIENES MATERIALES, INMUEBLES E INTANGIBLES	MODULARIO Y EQUIPO DE ADMINISTRACION	Equipos de oficina y tecnología de la información	\$0.00	\$10,000.00	\$10,000.00	\$10,000.00	\$27,500.00	\$10,000.00	\$5,000.00	\$5,000.00	\$5,000.00	\$5,000.00	\$5,000.00	\$5,000.00	\$5,000.00	\$187,500.00
TOTAL MOBILIARIO Y EQUIPO DE ADMINISTRACION																			\$169,500.00

[Handwritten signature]

TOTAL MOBILIARIO Y EQUIPO EDUCACIONAL Y RECREATIVO													\$101,600.00						
EJERCICIO	FUENTE DE FINANCIAMIENTO	TIPO GASTO	CAPITULO DEL GASTO	CONCEPTO DEL GASTO	PARTIDA GENERICA	ENERO	FEBRERO	MARZO	ABRIL	MAYO	JUNIO	JULIO	AGOSTO	SEPTIEMBRE	OCTUBRE	NOVIEMBRE	DICIEMBRE	MONTO TOTAL AUTORIZADO ANUAL	
2018	Fondo de Fomento Municipal	Guía de Capital	BIENES MATERIALES, INMUEBLES E INTANGIBLES	MODULARIO Y EQUIPO EDUCACIONAL Y RECREATIVO	Equipos educativos auto-ayuda	\$0.00	\$10,000.00	\$0.00	\$10,000.00	\$0.00	\$0.00	\$0.00	\$0.00	\$0.00	\$0.00	\$0.00	\$0.00	\$0.00	\$27,000.00
2018	Fondo de Fomento Municipal	Guía de Capital	BIENES MATERIALES, INMUEBLES E INTANGIBLES	MODULARIO Y EQUIPO EDUCACIONAL Y RECREATIVO	Cuercos pedagógicos y de auto-ayuda	\$0.00	\$2,000.00	\$0.00	\$7,600.00	\$0.00	\$0.00	\$0.00	\$0.00	\$0.00	\$0.00	\$0.00	\$0.00	\$0.00	\$14,600.00
TOTAL MOBILIARIO Y EQUIPO EDUCACIONAL Y RECREATIVO																			\$101,600.00

[Handwritten signature]

TOTAL MAQUINARIA, OTROS EQUIPOS Y HERRAMIENTAS													\$124,500.00						
EJERCICIO	FUENTE DE FINANCIAMIENTO	TIPO GASTO	CAPITULO DEL GASTO	CONCEPTO DEL GASTO	PARTIDA GENERICA	ENERO	FEBRERO	MARZO	ABRIL	MAYO	JUNIO	JULIO	AGOSTO	SEPTIEMBRE	OCTUBRE	NOVIEMBRE	DICIEMBRE	MONTO TOTAL AUTORIZADO ANUAL	
2018	Fondo de Fomento Municipal	Guía de Capital	BIENES MATERIALES, INMUEBLES E INTANGIBLES	MAQUINARIA, OTROS EQUIPOS Y HERRAMIENTAS	Máquinas de tipo manual	\$30,000.00	\$0.00	\$0.00	\$0.00	\$0.00	\$0.00	\$0.00	\$0.00	\$0.00	\$0.00	\$0.00	\$0.00	\$0.00	\$30,000.00
2018	Fondo de Fomento Municipal	Guía de Capital	BIENES MATERIALES, INMUEBLES E INTANGIBLES	MAQUINARIA, OTROS EQUIPOS Y HERRAMIENTAS	Sistemas de auto-ayuda, capacitación y de simulación	\$1,000.00	\$1,000.00	\$4,500.00	\$1,000.00	\$4,500.00	\$1,000.00	\$1,000.00	\$1,000.00	\$1,000.00	\$1,000.00	\$1,000.00	\$1,000.00	\$1,000.00	\$14,500.00
2018	Fondo de Fomento Municipal	Guía de Capital	BIENES MATERIALES, INMUEBLES E INTANGIBLES	MAQUINARIA, OTROS EQUIPOS Y HERRAMIENTAS	Herramientas pedagógicas y de auto-ayuda	\$0.00	\$0.00	\$0.00	\$11,000.00	\$10,000.00	\$10,000.00	\$0.00	\$0.00	\$0.00	\$0.00	\$0.00	\$0.00	\$0.00	\$31,000.00
TOTAL BIENES INMUEBLES, INMUEBLES E INTANGIBLES																			\$395,600.00

[Handwritten signature]

TOTAL FONDO DE FOMENTO MUNICIPAL													\$15,876,281.00						
EJERCICIO	FUENTE DE FINANCIAMIENTO	TIPO GASTO	CAPITULO DEL GASTO	CONCEPTO DEL GASTO	PARTIDA GENERICA	ENERO	FEBRERO	MARZO	ABRIL	MAYO	JUNIO	JULIO	AGOSTO	SEPTIEMBRE	OCTUBRE	NOVIEMBRE	DICIEMBRE	MONTO TOTAL AUTORIZADO ANUAL	
2018	Fondo de Fomento Municipal	Guía Corriente	MATERIALES Y SUMINISTROS	COMBUSTIBLES, LUBRICANTES Y ADITIVOS	Combustibles, lubricantes y aditivos	\$3,333.33	\$3,333.33	\$3,333.33	\$3,333.33	\$3,333.33	\$3,333.33	\$3,333.33	\$3,333.33	\$3,333.33	\$3,333.33	\$3,333.33	\$3,333.33	\$3,333.33	\$40,000.00
TOTAL COMBUSTIBLES, LUBRICANTES Y ADITIVOS																			\$40,000.00

[Handwritten signature]

TOTAL MATERIALES Y SUMINISTROS													\$400,000.00						
EJERCICIO	FUENTE DE FINANCIAMIENTO	TIPO GASTO	CAPITULO DEL GASTO	CONCEPTO DEL GASTO	PARTIDA GENERICA	ENERO	FEBRERO	MARZO	ABRIL	MAYO	JUNIO	JULIO	AGOSTO	SEPTIEMBRE	OCTUBRE	NOVIEMBRE	DICIEMBRE	MONTO TOTAL AUTORIZADO ANUAL	
2018	Fondo de Fomento Municipal	Guía Corriente	SERVICIOS GENERALES	SERVICIOS GENERALES	Arrendamiento de maquinaria, otros equipos y herramientas	\$7,104.33	\$7,104.33	\$7,104.33	\$7,104.33	\$7,104.33	\$7,104.33	\$7,104.33	\$7,104.33	\$7,104.33	\$7,104.33	\$7,104.33	\$7,104.33	\$7,104.33	\$85,220.00
2018	Fondo de Fomento Municipal	Guía Corriente	SERVICIOS GENERALES	SERVICIOS GENERALES	Otros arrendamientos	\$29,895.67	\$29,895.67	\$29,895.67	\$29,895.67	\$29,895.67	\$29,895.67	\$29,895.67	\$29,895.67	\$29,895.67	\$29,895.67	\$29,895.67	\$29,895.67	\$29,895.67	\$372,780.00
TOTAL MATERIALES Y SUMINISTROS																			\$400,000.00

[Handwritten signature]

TOTAL BIENES MATERIALES, INMUEBLES E INTANGIBLES													\$124,500.00						
EJERCICIO	FUENTE DE FINANCIAMIENTO	TIPO GASTO	CAPITULO DEL GASTO	CONCEPTO DEL GASTO	PARTIDA GENERICA	ENERO	FEBRERO	MARZO	ABRIL	MAYO	JUNIO	JULIO	AGOSTO	SEPTIEMBRE	OCTUBRE	NOVIEMBRE	DICIEMBRE	MONTO TOTAL AUTORIZADO ANUAL	
2018	Fondo de Fomento Municipal	Guía Corriente	BIENES MATERIALES, INMUEBLES E INTANGIBLES	MAQUINARIA, OTROS EQUIPOS Y HERRAMIENTAS	Máquinas de tipo manual	\$30,000.00	\$0.00	\$0.00	\$0.00	\$0.00	\$0.00	\$0.00	\$0.00	\$0.00	\$0.00	\$0.00	\$0.00	\$0.00	\$30,000.00
2018	Fondo de Fomento Municipal	Guía Corriente	BIENES MATERIALES, INMUEBLES E INTANGIBLES	MAQUINARIA, OTROS EQUIPOS Y HERRAMIENTAS	Sistemas de auto-ayuda, capacitación y de simulación	\$1,000.00	\$1,000.00	\$4,500.00	\$1,000.00	\$4,500.00	\$1,000.00	\$1,000.00	\$1,000.00	\$1,000.00	\$1,000.00	\$1,000.00	\$1,000.00	\$1,000.00	\$14,500.00
2018	Fondo de Fomento Municipal	Guía Corriente	BIENES MATERIALES, INMUEBLES E INTANGIBLES	MAQUINARIA, OTROS EQUIPOS Y HERRAMIENTAS	Herramientas pedagógicas y de auto-ayuda	\$0.00	\$0.00	\$0.00	\$11,000.00	\$10,000.00	\$10,000.00	\$0.00	\$0.00	\$0.00	\$0.00	\$0.00	\$0.00	\$0.00	\$31,000.00
TOTAL BIENES MATERIALES, INMUEBLES E INTANGIBLES																			\$124,500.00

TOTAL SERVICIOS DE ARRENDAMIENTO												\$127,285.00							
EJERCICIO	FUENTE DE FINANCIAMIENTO	TIPO GASTO	CAPITULO DEL GASTO	CONCEPTO DEL GASTO	PARTIDA GENERICA	ENERO	FEBRERO	MARZO	ABRIL	MAYO	JUNIO	JULIO	AGOSTO	SEPTIEMBRE	OCTUBRE	NOVIEMBRE	DICIEMBRE	MONTO TOTAL AUTORIZADO ANUAL	
2008	Fondo de Productividad y Rendición	Gasto Corriente	SERVICIOS GENERALES	SERVICIOS OFICIALES	Gasto de educación y cultural	\$44,550	\$4,442.71	\$31,180.38	\$1,777.98	\$53,182.24	\$1,777.98	\$4,442.71	\$1,312.42	\$52,444.42	\$1,401.95	\$68,954.52	\$2,273.42	\$461,000.00	
TOTAL SERVICIOS OFICIALES												\$460,000.00							
TOTAL SERVICIOS GENERALES												\$587,285.00							
EJERCICIO	FUENTE DE FINANCIAMIENTO	TIPO GASTO	CAPITULO DEL GASTO	CONCEPTO DEL GASTO	PARTIDA GENERICA	ENERO	FEBRERO	MARZO	ABRIL	MAYO	JUNIO	JULIO	AGOSTO	SEPTIEMBRE	OCTUBRE	NOVIEMBRE	DICIEMBRE	MONTO TOTAL AUTORIZADO ANUAL	
2008	Fondo de Productividad y Rendición	Gasto Corriente	TRANSFERENCIAS, ASIGNACIONES, SUBSIDIOS Y OTRAS AYUDAS	AYUDAS SOCIALES	AYUDAS SOCIALES A PERSONAS	\$43,597.21	\$43,597.21	\$43,597.21	\$43,597.21	\$43,597.21	\$43,597.21	\$43,597.21	\$43,597.21	\$43,597.21	\$43,597.21	\$43,597.21	\$43,597.21	\$43,597.21	\$1,007,967.00
TOTAL AYUDAS SOCIALES												\$1,007,967.00							
TOTAL TRANSFERENCIAS, ASIGNACIONES, SUBSIDIOS Y OTRAS AYUDAS												\$1,007,967.00							
TOTAL FONDO DE FISCALIZACIÓN Y RECAUDACIÓN												\$1,995,252.00							
EJERCICIO	FUENTE DE FINANCIAMIENTO	TIPO GASTO	CAPITULO DEL GASTO	CONCEPTO DEL GASTO	PARTIDA GENERICA	ENERO	FEBRERO	MARZO	ABRIL	MAYO	JUNIO	JULIO	AGOSTO	SEPTIEMBRE	OCTUBRE	NOVIEMBRE	DICIEMBRE	MONTO TOTAL AUTORIZADO ANUAL	
2008	Fondo de Compensación del Impuesto Sobre Automóviles Nuevos	Gasto Corriente	TRANSFERENCIAS, ASIGNACIONES, SUBSIDIOS Y OTRAS AYUDAS	AYUDAS SOCIALES	AYUDAS SOCIALES A PERSONAS	\$5,556.00	\$5,556.00	\$5,556.00	\$5,556.00	\$5,556.00	\$5,556.00	\$5,556.00	\$5,556.00	\$5,556.00	\$5,556.00	\$5,556.00	\$5,556.00	\$5,556.00	\$66,674.00
TOTAL AYUDAS SOCIALES												\$66,674.00							
TOTAL TRANSFERENCIAS, ASIGNACIONES, SUBSIDIOS Y OTRAS AYUDAS												\$66,674.00							
TOTAL FONDO DE COMPENSACIÓN DEL IMPUESTO SOBRE AUTOMÓVILES NUEVOS												\$66,674.00							
EJERCICIO	FUENTE DE FINANCIAMIENTO	TIPO GASTO	CAPITULO DEL GASTO	CONCEPTO DEL GASTO	PARTIDA GENERICA	ENERO	FEBRERO	MARZO	ABRIL	MAYO	JUNIO	JULIO	AGOSTO	SEPTIEMBRE	OCTUBRE	NOVIEMBRE	DICIEMBRE	MONTO TOTAL AUTORIZADO ANUAL	
2008	Fondo de Compensación	Gasto Corriente	MATERIALES Y SUMINISTROS	COMBUSTIBLES, LUBRICANTES Y ADITIVOS	Combustibles, lubricantes y aditivos	\$19,168.67	\$19,168.67	\$19,168.67	\$19,168.67	\$19,168.67	\$19,168.67	\$19,168.67	\$19,168.67	\$19,168.67	\$19,168.67	\$19,168.67	\$19,168.67	\$19,168.67	\$230,000.00
TOTAL COMBUSTIBLES, LUBRICANTES Y ADITIVOS												\$230,000.00							
TOTAL MATERIALES Y SUMINISTROS												\$230,000.00							
EJERCICIO	FUENTE DE FINANCIAMIENTO	TIPO GASTO	CAPITULO DEL GASTO	CONCEPTO DEL GASTO	PARTIDA GENERICA	ENERO	FEBRERO	MARZO	ABRIL	MAYO	JUNIO	JULIO	AGOSTO	SEPTIEMBRE	OCTUBRE	NOVIEMBRE	DICIEMBRE	MONTO TOTAL AUTORIZADO ANUAL	
2008	Fondo de Compensación	Gasto Corriente	TRANSFERENCIAS, ASIGNACIONES, SUBSIDIOS Y OTRAS AYUDAS	AYUDAS SOCIALES	AYUDAS SOCIALES A PERSONAS	\$6,666.65	\$6,666.65	\$6,666.65	\$6,666.65	\$6,666.65	\$6,666.65	\$6,666.65	\$6,666.65	\$6,666.65	\$6,666.65	\$6,666.65	\$6,666.65	\$6,666.65	\$80,000.00
2008	Fondo de Compensación	Gasto Corriente	TRANSFERENCIAS, ASIGNACIONES, SUBSIDIOS Y OTRAS AYUDAS	AYUDAS SOCIALES	AYUDAS SOCIALES A PERSONAS	\$3,333.35	\$3,333.35	\$3,333.35	\$3,333.35	\$3,333.35	\$3,333.35	\$3,333.35	\$3,333.35	\$3,333.35	\$3,333.35	\$3,333.35	\$3,333.35	\$3,333.35	\$111,663.00
TOTAL AYUDAS SOCIALES												\$911,663.00							
TOTAL TRANSFERENCIAS, ASIGNACIONES, SUBSIDIOS Y OTRAS AYUDAS												\$911,663.00							
TOTAL FONDO DE COMPENSACIÓN												\$1,141,663.00							
EJERCICIO	FUENTE DE FINANCIAMIENTO	TIPO GASTO	CAPITULO DEL GASTO	CONCEPTO DEL GASTO	PARTIDA GENERICA	ENERO	FEBRERO	MARZO	ABRIL	MAYO	JUNIO	JULIO	AGOSTO	SEPTIEMBRE	OCTUBRE	NOVIEMBRE	DICIEMBRE	MONTO TOTAL AUTORIZADO ANUAL	
2008	Impuesto Sobre Automóviles Nuevos	Gasto Corriente	TRANSFERENCIAS, ASIGNACIONES, SUBSIDIOS Y OTRAS AYUDAS	AYUDAS SOCIALES	AYUDAS SOCIALES A PERSONAS	\$12,248.15	\$12,248.15	\$12,248.15	\$12,248.15	\$12,248.15	\$12,248.15	\$12,248.15	\$12,248.15	\$12,248.15	\$12,248.15	\$12,248.15	\$12,248.15	\$12,248.15	\$180,663.00
2008	Impuesto Sobre Automóviles Nuevos	Gasto Corriente	TRANSFERENCIAS, ASIGNACIONES, SUBSIDIOS Y OTRAS AYUDAS	AYUDAS SOCIALES	AYUDAS SOCIALES A PERSONAS	\$7,751.85	\$7,751.85	\$7,751.85	\$7,751.85	\$7,751.85	\$7,751.85	\$7,751.85	\$7,751.85	\$7,751.85	\$7,751.85	\$7,751.85	\$7,751.85	\$7,751.85	\$166,537.00

TOTAL TRANSFERENCIAS, ASIGNACIONES, SUBSIDIOS Y OTRAS AYUDAS													\$475,179.00						
TOTAL IMPUESTO SOBRE AUTOMÓVILES NUEVOS													\$475,179.00						
EJERCICIO	FUENTE DE FINANCIAMIENTO	TIPO GASTO	CAPÍTULO DEL GASTO	CONCEPTO DEL GASTO	PARTIDA GENERALICA	ENERO	FEBRERO	MARZO	ABRIL	MAYO	JUNIO	JULIO	AGOSTO	SEPTIEMBRE	OCTUBRE	NOVIEMBRE	DICIEMBRE	MONTO TOTAL AUTORIZADO ANUAL	
																			SEVICIOS GENERALES
2026	Impuesto Especial Sobre Producción y Servicios (Gasolina y Diesel)	Gasto Corriente	SERVICIOS GENERALES	SERVICIOS DE ARRENDAMIENTO	Arrendamiento de maquinaria, otros equipos y herramientas	\$1,166.07	\$1,166.07	\$1,166.07	\$1,166.07	\$1,166.07	\$1,166.07	\$1,166.07	\$1,166.07	\$1,166.07	\$1,166.07	\$1,166.07	\$1,166.07	\$1,166.07	\$12,000.00
2026	Impuesto Especial Sobre Producción y Servicios (Gasolina y Diesel)	Gasto Corriente	SERVICIOS DE OFICIALES	SERVICIOS DE ARRENDAMIENTO	Otros arrendamientos	\$194.00	\$194.00	\$194.00	\$194.00	\$194.00	\$194.00	\$194.00	\$194.00	\$194.00	\$194.00	\$194.00	\$194.00	\$194.00	\$194,000.00
TOTAL SERVICIOS DE ARRENDAMIENTO																			\$150,000.00
2026	Impuesto Especial Sobre Producción y Servicios (Gasolina y Diesel)	Gasto Corriente	SERVICIOS GENERALES	SERVICIOS OFICIALES	Gastos de administración	\$19,879.42	\$19,879.42	\$19,879.42	\$19,879.42	\$19,879.42	\$19,879.42	\$19,879.42	\$19,879.42	\$19,879.42	\$19,879.42	\$19,879.42	\$19,879.42	\$19,879.42	\$24,314.00
TOTAL SERVICIOS OFICIALES																			\$204,314.00
TOTAL SERVICIOS GENERALES																			\$354,314.00
2026	Impuesto Especial Sobre Producción y Servicios (Gasolina y Diesel)	Gasto Corriente	TRANSFERENCIAS, ASIGNACIONES, SUBSIDIOS Y OTRAS AYUDAS	AYUDAS SOCIALES	Ayuda social a personas	\$2,499.97	\$2,499.97	\$2,499.97	\$2,499.97	\$2,499.97	\$2,499.97	\$2,499.97	\$2,499.97	\$2,499.97	\$2,499.97	\$2,499.97	\$2,499.97	\$2,499.97	\$24,000.00
2026	Impuesto Especial Sobre Producción y Servicios (Gasolina y Diesel)	Gasto Corriente	TRANSFERENCIAS, ASIGNACIONES, SUBSIDIOS Y OTRAS AYUDAS	AYUDAS SOCIALES	Apoyo social a instituciones de enseñanza	\$11,123.25	\$11,123.25	\$11,123.25	\$11,123.25	\$11,123.25	\$11,123.25	\$11,123.25	\$11,123.25	\$11,123.25	\$11,123.25	\$11,123.25	\$11,123.25	\$11,123.25	\$134,470.00
TOTAL AYUDAS SOCIALES																			\$763,479.00
TOTAL TRANSFERENCIAS, ASIGNACIONES, SUBSIDIOS Y OTRAS AYUDAS																			\$763,479.00
TOTAL IMPUESTO ESPECIAL SOBRE PRODUCCIÓN Y SERVICIOS (GASOLINAS Y DIESEL)																			\$1,118,393.00
2026	Participación por la Recaudación Especial de Impuestos Sobre la Renta en el Estado de Veracruz	Gasto Corriente	COMBUSTIBLES, LUBRICANTES Y ADITIVOS	COMBUSTIBLES, LUBRICANTES Y ADITIVOS	Combustibles, lubricantes y aditivos	\$12,500.00	\$12,500.00	\$12,500.00	\$12,500.00	\$12,500.00	\$12,500.00	\$12,500.00	\$12,500.00	\$12,500.00	\$12,500.00	\$12,500.00	\$12,500.00	\$12,500.00	\$150,000.00
TOTAL COMBUSTIBLES, LUBRICANTES Y ADITIVOS																			\$150,000.00
TOTAL MATERIALES Y SUMINISTROS																			\$150,000.00
2026	Participación por la Recaudación Especial de Impuestos Sobre la Renta en el Estado de Veracruz	Gasto Corriente	SERVICIOS GENERALES	SERVICIOS DE ARRENDAMIENTO	Arrendamiento de maquinaria, otros equipos y herramientas	\$17,500.00	\$17,500.00	\$17,500.00	\$17,500.00	\$17,500.00	\$17,500.00	\$17,500.00	\$17,500.00	\$17,500.00	\$17,500.00	\$17,500.00	\$17,500.00	\$17,500.00	\$210,000.00
2026	Participación por la Recaudación Especial de Impuestos Sobre la Renta en el Estado de Veracruz	Gasto Corriente	SERVICIOS GENERALES	SERVICIOS DE ARRENDAMIENTO	Otros arrendamientos	\$194.00	\$194.00	\$194.00	\$194.00	\$194.00	\$194.00	\$194.00	\$194.00	\$194.00	\$194.00	\$194.00	\$194.00	\$194.00	\$194,000.00
TOTAL SERVICIOS DE ARRENDAMIENTO																			\$550,000.00
2026	Participación por la Recaudación Especial de Impuestos Sobre la Renta en el Estado de Veracruz	Gasto Corriente	SERVICIOS GENERALES	SERVICIOS OFICIALES	Gastos de administración	\$19,879.42	\$19,879.42	\$19,879.42	\$19,879.42	\$19,879.42	\$19,879.42	\$19,879.42	\$19,879.42	\$19,879.42	\$19,879.42	\$19,879.42	\$19,879.42	\$19,879.42	\$24,314.00
TOTAL SERVICIOS OFICIALES																			\$500,000.00

[Handwritten signature]

[Handwritten signature]

[Handwritten signature]

TOTAL SERVICIOS GENERALES											\$1,050,000.00								
EJERCICIO	FUENTE DE FINANCIAMIENTO	TIPO GASTO	CAPITULO DEL GASTO	CONCEPTO DEL GASTO	PARTIDA GENERAL	ENERO	FEBRERO	MARZO	ABRIL	MAYO	JUNIO	JULIO	AGOSTO	SEPTIEMBRE	OCTUBRE	NOVIEMBRE	DICIEMBRE	MONTO TOTAL AUTORIZADO ANUAL	
2026	Proyecto de Recaudación por la Impuesto Sobre la Renta	Gasto Corriente	TRANSFERENCIAS, ASIGNACIONES, SUBSIDIOS Y OTRAS AYUDAS	AYUDAS SOCIALES	Ayudas sociales a personas	\$49,999.50	\$49,999.50	\$49,999.50	\$49,999.50	\$49,999.50	\$49,999.50	\$49,999.50	\$49,999.50	\$49,999.50	\$49,999.50	\$49,999.50	\$49,999.50	\$499,995.00	
2026	Proyecto de Recaudación por el Impuesto Sobre la Renta	Gasto Corriente	TRANSFERENCIAS, ASIGNACIONES, SUBSIDIOS Y OTRAS AYUDAS	AYUDAS SOCIALES	Ayudas sociales a instituciones de confianza	\$16,000.50	\$16,000.50	\$16,000.50	\$16,000.50	\$16,000.50	\$16,000.50	\$16,000.50	\$16,000.50	\$16,000.50	\$16,000.50	\$16,000.50	\$16,000.50	\$16,000.50	\$160,005.00
TOTAL AYUDAS SOCIALES											\$800,000.00								
TOTAL TRANSFERENCIAS, ASIGNACIONES, SUBSIDIOS Y OTRAS AYUDAS											\$800,000.00								
TOTAL PARTICIPACIÓN POR LA RECAUDACIÓN OBTENIDA DE IMPUESTO SOBRE LA RENTA ENTERADO A LA FEDERACIÓN											\$2,000,000.00								
EJERCICIO	FUENTE DE FINANCIAMIENTO	TIPO GASTO	CAPITULO DEL GASTO	CONCEPTO DEL GASTO	PARTIDA GENERAL	ENERO	FEBRERO	MARZO	ABRIL	MAYO	JUNIO	JULIO	AGOSTO	SEPTIEMBRE	OCTUBRE	NOVIEMBRE	DICIEMBRE	MONTO TOTAL AUTORIZADO ANUAL	
2026	Fondo Especial de Recaudación de Impuestos (Fondo Especial de Recaudación de Impuestos)	Gasto Corriente	TRANSFERENCIAS, ASIGNACIONES, SUBSIDIOS Y OTRAS AYUDAS	AYUDAS SOCIALES	Ayudas sociales a personas	\$19,999.20	\$19,999.20	\$19,999.20	\$19,999.20	\$19,999.20	\$19,999.20	\$19,999.20	\$19,999.20	\$19,999.20	\$19,999.20	\$19,999.20	\$19,999.20	\$19,999.20	\$199,992.00
2026	Fondo Especial de Recaudación de Impuestos (Fondo Especial de Recaudación de Impuestos)	Gasto Corriente	TRANSFERENCIAS, ASIGNACIONES, SUBSIDIOS Y OTRAS AYUDAS	AYUDAS SOCIALES	Ayudas sociales a instituciones de confianza	\$6,000.80	\$6,000.80	\$6,000.80	\$6,000.80	\$6,000.80	\$6,000.80	\$6,000.80	\$6,000.80	\$6,000.80	\$6,000.80	\$6,000.80	\$6,000.80	\$6,000.80	\$60,008.00
TOTAL AYUDAS SOCIALES											\$799,995.00								
TOTAL TRANSFERENCIAS, ASIGNACIONES, SUBSIDIOS Y OTRAS AYUDAS											\$799,995.00								
TOTAL IMPUESTO ESPECIAL SOBRE PRODUCCIÓN Y SERVICIOS (TABACO LABRADO, BEBIDAS ALCOHÓLICAS Y REFRESCOS)											\$799,995.00								
EJERCICIO	FUENTE DE FINANCIAMIENTO	TIPO GASTO	CAPITULO DEL GASTO	CONCEPTO DEL GASTO	PARTIDA GENERAL	ENERO	FEBRERO	MARZO	ABRIL	MAYO	JUNIO	JULIO	AGOSTO	SEPTIEMBRE	OCTUBRE	NOVIEMBRE	DICIEMBRE	MONTO TOTAL AUTORIZADO ANUAL	
2026	Fondo de Aportaciones para el Fomento Social Municipal de la Demarcación Territorial de Distrito Federal	Gasto de Capital	INVERSIÓN PÚBLICA	OBRA PÚBLICA EN BIENES DE DOMINIO PÚBLICO	Obra pública en bienes de dominio público	\$0.00	\$0.00	\$0.00	\$0.00	\$0.00	\$0.00	\$0.00	\$0.00	\$0.00	\$0.00	\$0.00	\$0.00	\$0.00	\$0.00
TOTAL OBRA PÚBLICA EN BIENES DE DOMINIO PÚBLICO											\$49,241,861.00								
TOTAL INVERSIÓN PÚBLICA											\$49,241,861.00								
TOTAL FONDO DE APORTACIONES PARA LA INFRAESTRUCTURA SOCIAL MUNICIPAL Y DE LA DEMARCACIONES TERRITORIALES DEL DISTRITO FEDERAL											\$49,241,861.00								
EJERCICIO	FUENTE DE FINANCIAMIENTO	TIPO GASTO	CAPITULO DEL GASTO	CONCEPTO DEL GASTO	PARTIDA GENERAL	ENERO	FEBRERO	MARZO	ABRIL	MAYO	JUNIO	JULIO	AGOSTO	SEPTIEMBRE	OCTUBRE	NOVIEMBRE	DICIEMBRE	MONTO TOTAL AUTORIZADO ANUAL	
2026	Fondo de Aportaciones para el Fomento Social Municipal de la Demarcación Territorial de Distrito Federal	Gasto Corriente	SERVICIOS PERSONALES	REMUNERACIONES AL PERSONAL DE CARÁCTER PERMANENTE	Salarios base al personal permanente	\$10,102.00	\$10,102.00	\$10,102.00	\$10,102.00	\$10,102.00	\$10,102.00	\$10,102.00	\$10,102.00	\$10,102.00	\$10,102.00	\$10,102.00	\$10,102.00	\$10,102.00	\$101,020.00
TOTAL REMUNERACIONES AL PERSONAL DE CARÁCTER PERMANENTE											\$5,138,164.00								
EJERCICIO	FUENTE DE FINANCIAMIENTO	TIPO GASTO	CAPITULO DEL GASTO	CONCEPTO DEL GASTO	PARTIDA GENERAL	ENERO	FEBRERO	MARZO	ABRIL	MAYO	JUNIO	JULIO	AGOSTO	SEPTIEMBRE	OCTUBRE	NOVIEMBRE	DICIEMBRE	MONTO TOTAL AUTORIZADO ANUAL	
2026	Fondo de Aportaciones para el Fomento Social Municipal de la Demarcación Territorial de Distrito Federal	Gasto Corriente	SERVICIOS PERSONALES	REMUNERACIONES ADICIONALES Y ESPECIALES	Premios de vacaciones, dominicales y participación de utilidades	\$0.00	\$0.00	\$0.00	\$0.00	\$0.00	\$0.00	\$0.00	\$0.00	\$0.00	\$0.00	\$0.00	\$0.00	\$0.00	\$0.00
TOTAL REMUNERACIONES ADICIONALES Y ESPECIALES											\$642,273.00								
EJERCICIO	FUENTE DE FINANCIAMIENTO	TIPO GASTO	CAPITULO DEL GASTO	CONCEPTO DEL GASTO	PARTIDA GENERAL	ENERO	FEBRERO	MARZO	ABRIL	MAYO	JUNIO	JULIO	AGOSTO	SEPTIEMBRE	OCTUBRE	NOVIEMBRE	DICIEMBRE	MONTO TOTAL AUTORIZADO ANUAL	
2026	Fondo de Aportaciones para el Fomento Social Municipal de la Demarcación Territorial de Distrito Federal	Gasto Corriente	SERVICIOS PERSONALES	SEGURIDAD SOCIAL	Aportaciones para seguro	\$0.00	\$0.00	\$0.00	\$0.00	\$0.00	\$0.00	\$0.00	\$0.00	\$0.00	\$0.00	\$0.00	\$0.00	\$0.00	\$0.00
TOTAL SEGURIDAD SOCIAL											\$65,000.00								

[Handwritten signature]

EJERCICIO	FUENTE DE FINANCIAMIENTO	TIPO GASTO	CAPITULO DEL GASTO	CONCEPTO DEL GASTO	PARTIDA GENERICA	ENERO	FEBRERO	MARZO	ABRIL	MAYO	JUNIO	JULIO	AGOSTO	SEPTIEMBRE	OCTUBRE	NOVIEMBRE	DICIEMBRE	MONTO TOTAL AUTORIZADO ANUAL
2016	Fondo de Apoyos para el fortalecimiento de las Municipalidades y de las Delegaciones Territoriales del Distrito Federal (COMUNICAFI)	Guía Comente	SERVICIOS PERSONALES	OTRAS PRESTACIONES SOCIALES Y ECONOMICAS	Miembros de comisiones y subcomisiones	\$4,789.00	\$4,789.00	\$4,789.00	\$4,789.00	\$4,789.00	\$4,789.00	\$4,789.00	\$4,789.00	\$4,789.00	\$4,789.00	\$4,789.00	\$4,789.00	\$47,890.00
TOTAL OTRAS PRESTACIONES SOCIALES Y ECONOMICAS \$321,228.00																		




EJERCICIO	FUENTE DE FINANCIAMIENTO	TIPO GASTO	CAPITULO DEL GASTO	CONCEPTO DEL GASTO	PARTIDA GENERICA	ENERO	FEBRERO	MARZO	ABRIL	MAYO	JUNIO	JULIO	AGOSTO	SEPTIEMBRE	OCTUBRE	NOVIEMBRE	DICIEMBRE	MONTO TOTAL AUTORIZADO ANUAL
2016	Fondo de Apoyos para el fortalecimiento de las Municipalidades y de las Delegaciones Territoriales del Distrito Federal (COMUNICAFI)	Guía Comente	SERVICIOS PERSONALES	PREVISIONES	Previsiones de carácter mensual para el pago de sueldos y prestaciones	\$0.00	\$0.00	\$0.00	\$0.00	\$0.00	\$0.00	\$0.00	\$0.00	\$0.00	\$0.00	\$0.00	\$0.00	\$0.00
TOTAL PREVISIONES \$100,000.00																		

TOTAL SERVICIOS PERSONALES \$6,266,895.00																			
EJERCICIO	FUENTE DE FINANCIAMIENTO	TIPO GASTO	CAPITULO DEL GASTO	CONCEPTO DEL GASTO	PARTIDA GENERICA	ENERO	FEBRERO	MARZO	ABRIL	MAYO	JUNIO	JULIO	AGOSTO	SEPTIEMBRE	OCTUBRE	NOVIEMBRE	DICIEMBRE	MONTO TOTAL AUTORIZADO ANUAL	
2016	Fondo de Apoyos para el fortalecimiento de las Municipalidades y de las Delegaciones Territoriales del Distrito Federal (COMUNICAFI)	Guía Comente	MATERIALES Y SUMINISTROS	MATERIALES DE ADMINISTRACION, EMISION DE DOCUMENTOS Y ARTICULOS OFICIALES	Materiales, útiles y equipos menores de oficina	\$2.00	\$2.00	\$2,000.00	\$2,000.00	\$2,000.00	\$2,000.00	\$2,000.00	\$2,000.00	\$2,000.00	\$2,000.00	\$2,000.00	\$2,000.00	\$2,000.00	\$18,000.00
2016	Fondo de Apoyos para el fortalecimiento de las Municipalidades y de las Delegaciones Territoriales del Distrito Federal (COMUNICAFI)	Guía Comente	MATERIALES Y SUMINISTROS	MATERIALES DE ADMINISTRACION, EMISION DE DOCUMENTOS Y ARTICULOS OFICIALES	Materiales, útiles y equipos menores de oficina	\$1,500.00	\$1,500.00	\$1,500.00	\$1,500.00	\$1,500.00	\$1,500.00	\$1,500.00	\$1,500.00	\$1,500.00	\$1,500.00	\$1,500.00	\$1,500.00	\$1,500.00	\$15,000.00
2016	Fondo de Apoyos para el fortalecimiento de las Municipalidades y de las Delegaciones Territoriales del Distrito Federal (COMUNICAFI)	Guía Comente	MATERIALES Y SUMINISTROS	MATERIALES DE ADMINISTRACION, EMISION DE DOCUMENTOS Y ARTICULOS OFICIALES	Materiales de imprenta	\$1,500.00	\$1,500.00	\$1,500.00	\$1,500.00	\$1,500.00	\$1,500.00	\$1,500.00	\$1,500.00	\$1,500.00	\$1,500.00	\$1,500.00	\$1,500.00	\$1,500.00	\$15,000.00
TOTAL MATERIALES DE ADMINISTRACION, EMISION DE DOCUMENTOS Y ARTICULOS OFICIALES \$47,000.00																			

EJERCICIO	FUENTE DE FINANCIAMIENTO	TIPO GASTO	CAPITULO DEL GASTO	CONCEPTO DEL GASTO	PARTIDA GENERICA	ENERO	FEBRERO	MARZO	ABRIL	MAYO	JUNIO	JULIO	AGOSTO	SEPTIEMBRE	OCTUBRE	NOVIEMBRE	DICIEMBRE	MONTO TOTAL AUTORIZADO ANUAL	
2016	Fondo de Apoyos para el fortalecimiento de las Municipalidades y de las Delegaciones Territoriales del Distrito Federal (COMUNICAFI)	Guía Comente	MATERIALES Y SUMINISTROS	ALIMENTOS Y UTENSILIOS	Productos alimenticios para personal	\$1,000.00	\$1,000.00	\$1,000.00	\$1,000.00	\$1,000.00	\$1,000.00	\$1,000.00	\$1,000.00	\$1,000.00	\$1,000.00	\$1,000.00	\$1,000.00	\$1,000.00	\$10,000.00
2016	Fondo de Apoyos para el fortalecimiento de las Municipalidades y de las Delegaciones Territoriales del Distrito Federal (COMUNICAFI)	Guía Comente	MATERIALES Y SUMINISTROS	ALIMENTOS Y UTENSILIOS	Productos para el servicio de alimentación	\$2.00	\$2.00	\$200.00	\$200.00	\$200.00	\$200.00	\$200.00	\$200.00	\$200.00	\$200.00	\$200.00	\$200.00	\$200.00	\$2,000.00
TOTAL ALIMENTOS Y UTENSILIOS \$32,100.00																			

EJERCICIO	FUENTE DE FINANCIAMIENTO	TIPO GASTO	CAPITULO DEL GASTO	CONCEPTO DEL GASTO	PARTIDA GENERICA	ENERO	FEBRERO	MARZO	ABRIL	MAYO	JUNIO	JULIO	AGOSTO	SEPTIEMBRE	OCTUBRE	NOVIEMBRE	DICIEMBRE	MONTO TOTAL AUTORIZADO ANUAL	
2016	Fondo de Apoyos para el fortalecimiento de las Municipalidades y de las Delegaciones Territoriales del Distrito Federal (COMUNICAFI)	Guía Comente	MATERIALES Y SUMINISTROS	MATERIALES Y ARTÍCULOS DE CONSTRUCCION Y DE REPARACION	Cal. yro y productos de pintura	\$2.00	\$2.00	\$2.00	\$2.00	\$2.00	\$2.00	\$2.00	\$2.00	\$2.00	\$2.00	\$2.00	\$2.00	\$2.00	\$20.00
2016	Fondo de Apoyos para el fortalecimiento de las Municipalidades y de las Delegaciones Territoriales del Distrito Federal (COMUNICAFI)	Guía Comente	MATERIALES Y SUMINISTROS	MATERIALES Y ARTÍCULOS DE CONSTRUCCION Y DE REPARACION	Materiales eléctricos y electrónicos	\$14,000.00	\$14,000.00	\$14,000.00	\$14,000.00	\$14,000.00	\$14,000.00	\$14,000.00	\$14,000.00	\$14,000.00	\$14,000.00	\$14,000.00	\$14,000.00	\$14,000.00	\$140,000.00
2016	Fondo de Apoyos para el fortalecimiento de las Municipalidades y de las Delegaciones Territoriales del Distrito Federal (COMUNICAFI)	Guía Comente	MATERIALES Y SUMINISTROS	MATERIALES Y ARTÍCULOS DE CONSTRUCCION Y DE REPARACION	Otros materiales y artículos de construcción y reparación	\$1,000.00	\$1,000.00	\$1,000.00	\$1,000.00	\$1,000.00	\$1,000.00	\$1,000.00	\$1,000.00	\$1,000.00	\$1,000.00	\$1,000.00	\$1,000.00	\$1,000.00	\$10,000.00
TOTAL MATERIALES Y ARTICULOS DE CONSTRUCCION Y DE REPARACION \$2,800,500.00																			

EJERCICIO	FUENTE DE FINANCIAMIENTO	TIPO GASTO	CAPITULO DEL GASTO	CONCEPTO DEL GASTO	PARTIDA GENERICA	ENERO	FEBRERO	MARZO	ABRIL	MAYO	JUNIO	JULIO	AGOSTO	SEPTIEMBRE	OCTUBRE	NOVIEMBRE	DICIEMBRE	MONTO TOTAL AUTORIZADO ANUAL	
2016	Fondo de Apoyos para el fortalecimiento de las Municipalidades y de las Delegaciones Territoriales del Distrito Federal (COMUNICAFI)	Guía Comente	MATERIALES Y SUMINISTROS	PRODUCTOS QUIMICOS, FARMACEUTICOS Y DE LABORATORIO	Fertilizantes, pesticidas y otros agroquímicos	\$2.00	\$2.00	\$2.00	\$2.00	\$2.00	\$2.00	\$2.00	\$2.00	\$2.00	\$2.00	\$2.00	\$2.00	\$2.00	\$20.00
2016	Fondo de Apoyos para el fortalecimiento de las Municipalidades y de las Delegaciones Territoriales del Distrito Federal (COMUNICAFI)	Guía Comente	MATERIALES Y SUMINISTROS	PRODUCTOS QUIMICOS, FARMACEUTICOS Y DE LABORATORIO	Focos eléctricos, lámparas, pilas y demás	\$2.00	\$2.00	\$2.00	\$2.00	\$2.00	\$2.00	\$2.00	\$2.00	\$2.00	\$2.00	\$2.00	\$2.00	\$2.00	\$20.00
2016	Fondo de Apoyos para el fortalecimiento de las Municipalidades y de las Delegaciones Territoriales del Distrito Federal (COMUNICAFI)	Guía Comente	MATERIALES Y SUMINISTROS	PRODUCTOS QUIMICOS, FARMACEUTICOS Y DE LABORATORIO	Otros productos químicos	\$2.00	\$2.00	\$2.00	\$2.00	\$2.00	\$2.00	\$2.00	\$2.00	\$2.00	\$2.00	\$2.00	\$2.00	\$2.00	\$20.00
TOTAL PRODUCTOS QUIMICOS, FARMACEUTICOS Y DE LABORATORIO \$15,500.00																			




 Página 16 de 19

[Handwritten signature]

EJERCICIO	FUENTE DE FINANCIAMIENTO	TIPO GASTO	CAPITULO DEL GASTO	CONCEPTO DEL GASTO	PARTIDA GENERICA	ENERO	FEBRERO	MARZO	ABRIL	MAYO	JUNIO	JULIO	AGOSTO	SEPTIEMBRE	OCTUBRE	NOVIEMBRE	DICIEMBRE	MONTO TOTAL AUTORIZADO ANUAL	
2025	Fondo de Apoyos para el Fortalecimiento de las Municipalidades y las Dependencias de las Municipalidades (FOFUMUNDO)	Gasto Corriente	MATERIALES Y SUMINISTROS	COMBUSTIBLES, LUBRICANTES Y ADITIVOS	Combustibles, lubricantes y aditivos	\$2,224.00	\$2,224.00	\$2,224.00	\$1,216.00	\$1,216.00	\$1,216.00	\$1,216.00	\$1,216.00	\$1,216.00	\$1,216.00	\$1,216.00	\$1,216.00	\$14,000.00	
TOTAL COMBUSTIBLES, LUBRICANTES Y ADITIVOS																			
\$634,000.00																			
EJERCICIO	Fondo de Apoyos para el Fortalecimiento de las Municipalidades y las Dependencias de las Municipalidades (FOFUMUNDO)	Gasto Corriente	MATERIALES Y SUMINISTROS	VESTUARIO, BLANCOS, PRENDAS DE PROTECCION Y ARTICULOS DEPORTIVOS	Vestuario y uniformas deportivas	\$0.00	\$0.00	\$0.00	\$44,000.00	\$0.00	\$19,000.00	\$0.00	\$0.00	\$0.00	\$0.00	\$0.00	\$0.00	\$0.00	\$50,000.00
2025	Fondo de Apoyos para el Fortalecimiento de las Municipalidades y las Dependencias de las Municipalidades (FOFUMUNDO)	Gasto Corriente	MATERIALES Y SUMINISTROS	VESTUARIO, BLANCOS, PRENDAS DE PROTECCION Y ARTICULOS DEPORTIVOS	Prendas de seguridad y proteccion personal	\$0.00	\$0.00	\$0.00	\$11,500.00	\$0.00	\$0.00	\$0.00	\$0.00	\$0.00	\$0.00	\$0.00	\$0.00	\$0.00	\$11,500.00
TOTAL VESTUARIO, BLANCOS, PRENDAS DE PROTECCION Y ARTICULOS DEPORTIVOS																			
\$933,500.00																			
EJERCICIO	Fondo de Apoyos para el Fortalecimiento de las Municipalidades y las Dependencias de las Municipalidades (FOFUMUNDO)	Gasto Corriente	MATERIALES Y SUMINISTROS	MATERIALES Y SUMINISTROS PARA SEGURIDAD	Materiales de seguridad publica	\$0.00	\$0.00	\$0.00	\$0.00	\$0.00	\$0.00	\$0.00	\$0.00	\$0.00	\$0.00	\$0.00	\$0.00	\$0.00	\$100,000.00
2025	Fondo de Apoyos para el Fortalecimiento de las Municipalidades y las Dependencias de las Municipalidades (FOFUMUNDO)	Gasto Corriente	MATERIALES Y SUMINISTROS	MATERIALES Y SUMINISTROS PARA SEGURIDAD	Herramientas menores	\$0.00	\$15,000.00	\$15,000.00	\$15,000.00	\$0.00	\$0.00	\$0.00	\$0.00	\$0.00	\$0.00	\$0.00	\$0.00	\$0.00	\$150,000.00
2025	Fondo de Apoyos para el Fortalecimiento de las Municipalidades y las Dependencias de las Municipalidades (FOFUMUNDO)	Gasto Corriente	MATERIALES Y SUMINISTROS	MATERIALES Y SUMINISTROS PARA SEGURIDAD	Herramientas y accesorios de mantenimiento	\$0.00	\$1,000.00	\$1,000.00	\$1,000.00	\$1,000.00	\$1,000.00	\$1,000.00	\$1,000.00	\$1,000.00	\$1,000.00	\$1,000.00	\$1,000.00	\$1,000.00	\$10,000.00
2025	Fondo de Apoyos para el Fortalecimiento de las Municipalidades y las Dependencias de las Municipalidades (FOFUMUNDO)	Gasto Corriente	MATERIALES Y SUMINISTROS	MATERIALES Y SUMINISTROS PARA SEGURIDAD	Refacciones y accesorios de motor de vehiculo	\$10,000.00	\$15,000.00	\$15,000.00	\$15,000.00	\$15,000.00	\$15,000.00	\$15,000.00	\$15,000.00	\$15,000.00	\$15,000.00	\$15,000.00	\$15,000.00	\$15,000.00	\$150,000.00
TOTAL MATERIALES Y SUMINISTROS PARA SEGURIDAD																			
\$120,000.00																			
EJERCICIO	Fondo de Apoyos para el Fortalecimiento de las Municipalidades y las Dependencias de las Municipalidades (FOFUMUNDO)	Gasto Corriente	MATERIALES Y SUMINISTROS	HERRAMIENTAS, REFACCIONES Y ACCESORIOS MENORES	Herramientas menores	\$0.00	\$15,000.00	\$15,000.00	\$15,000.00	\$0.00	\$0.00	\$0.00	\$0.00	\$0.00	\$0.00	\$0.00	\$0.00	\$0.00	\$150,000.00
2025	Fondo de Apoyos para el Fortalecimiento de las Municipalidades y las Dependencias de las Municipalidades (FOFUMUNDO)	Gasto Corriente	MATERIALES Y SUMINISTROS	HERRAMIENTAS, REFACCIONES Y ACCESORIOS MENORES	Refacciones y accesorios de motor de vehiculo	\$0.00	\$1,000.00	\$1,000.00	\$1,000.00	\$1,000.00	\$1,000.00	\$1,000.00	\$1,000.00	\$1,000.00	\$1,000.00	\$1,000.00	\$1,000.00	\$1,000.00	\$10,000.00
2025	Fondo de Apoyos para el Fortalecimiento de las Municipalidades y las Dependencias de las Municipalidades (FOFUMUNDO)	Gasto Corriente	MATERIALES Y SUMINISTROS	HERRAMIENTAS, REFACCIONES Y ACCESORIOS MENORES	Refacciones y accesorios de motor de vehiculo	\$10,000.00	\$15,000.00	\$15,000.00	\$15,000.00	\$15,000.00	\$15,000.00	\$15,000.00	\$15,000.00	\$15,000.00	\$15,000.00	\$15,000.00	\$15,000.00	\$15,000.00	\$150,000.00
TOTAL HERRAMIENTAS, REFACCIONES Y ACCESORIOS MENORES																			
\$267,000.00																			
EJERCICIO	Fondo de Apoyos para el Fortalecimiento de las Municipalidades y las Dependencias de las Municipalidades (FOFUMUNDO)	Gasto Corriente	MATERIALES Y SUMINISTROS	TOTAL MATERIALES Y SUMINISTROS	Materiales y suministros	\$0.00	\$15,000.00	\$15,000.00	\$15,000.00	\$0.00	\$0.00	\$0.00	\$0.00	\$0.00	\$0.00	\$0.00	\$0.00	\$0.00	\$165,000.00
2025	Fondo de Apoyos para el Fortalecimiento de las Municipalidades y las Dependencias de las Municipalidades (FOFUMUNDO)	Gasto Corriente	MATERIALES Y SUMINISTROS	TOTAL MATERIALES Y SUMINISTROS	Herramientas y accesorios de motor de vehiculo	\$0.00	\$1,000.00	\$1,000.00	\$1,000.00	\$1,000.00	\$1,000.00	\$1,000.00	\$1,000.00	\$1,000.00	\$1,000.00	\$1,000.00	\$1,000.00	\$1,000.00	\$10,000.00
2025	Fondo de Apoyos para el Fortalecimiento de las Municipalidades y las Dependencias de las Municipalidades (FOFUMUNDO)	Gasto Corriente	MATERIALES Y SUMINISTROS	TOTAL MATERIALES Y SUMINISTROS	Refacciones y accesorios de motor de vehiculo	\$10,000.00	\$15,000.00	\$15,000.00	\$15,000.00	\$15,000.00	\$15,000.00	\$15,000.00	\$15,000.00	\$15,000.00	\$15,000.00	\$15,000.00	\$15,000.00	\$15,000.00	\$150,000.00
TOTAL MATERIALES Y SUMINISTROS																			
\$4,920,200.00																			
EJERCICIO	Fondo de Apoyos para el Fortalecimiento de las Municipalidades y las Dependencias de las Municipalidades (FOFUMUNDO)	Gasto Corriente	SERVICIOS GENERALES	SERVICIOS BASICOS	Fregado y limpieza	\$170,500.00	\$170,500.00	\$170,500.00	\$170,500.00	\$170,500.00	\$170,500.00	\$170,500.00	\$170,500.00	\$170,500.00	\$170,500.00	\$170,500.00	\$170,500.00	\$170,500.00	\$1,705,000.00
2025	Fondo de Apoyos para el Fortalecimiento de las Municipalidades y las Dependencias de las Municipalidades (FOFUMUNDO)	Gasto Corriente	SERVICIOS GENERALES	SERVICIOS BASICOS	Agua	\$0.00	\$0.00	\$0.00	\$0.00	\$0.00	\$0.00	\$0.00	\$0.00	\$0.00	\$0.00	\$0.00	\$0.00	\$0.00	\$0.00
2025	Fondo de Apoyos para el Fortalecimiento de las Municipalidades y las Dependencias de las Municipalidades (FOFUMUNDO)	Gasto Corriente	SERVICIOS GENERALES	SERVICIOS BASICOS	Telefonos nacionales	\$450.00	\$450.00	\$450.00	\$450.00	\$450.00	\$450.00	\$450.00	\$450.00	\$450.00	\$450.00	\$450.00	\$450.00	\$450.00	\$4,500.00
TOTAL SERVICIOS BASICOS																			
\$2,565,400.00																			
EJERCICIO	Fondo de Apoyos para el Fortalecimiento de las Municipalidades y las Dependencias de las Municipalidades (FOFUMUNDO)	Gasto Corriente	SERVICIOS GENERALES	SERVICIOS DE ARRENDAMIENTO	Arrendamiento de terrenos	\$0.00	\$0.00	\$0.00	\$0.00	\$0.00	\$0.00	\$0.00	\$0.00	\$0.00	\$0.00	\$0.00	\$0.00	\$0.00	\$0.00
2025	Fondo de Apoyos para el Fortalecimiento de las Municipalidades y las Dependencias de las Municipalidades (FOFUMUNDO)	Gasto Corriente	SERVICIOS GENERALES	SERVICIOS DE ARRENDAMIENTO	Otros arrendamientos	\$0.00	\$1,000.00	\$1,000.00	\$1,000.00	\$1,000.00	\$1,000.00	\$1,000.00	\$1,000.00	\$1,000.00	\$1,000.00	\$1,000.00	\$1,000.00	\$1,000.00	\$10,000.00
TOTAL SERVICIOS DE ARRENDAMIENTO																			
\$111,000.00																			

[Handwritten signature]
[Handwritten signature]
[Handwritten signature]

2018	Plan de Apoyos para el Fortalecimiento de las Acciones y las Intervenciones Territoriales del Distrito Federal (FORTAMUNDF)	Costo de Capital	Bienes Muebles, Inmuebles e Intangibles	Mobiliario y Equipo Educativo, Recreativo y Deportivo	Equipos y Aparatos electrónicos	ENERO	FEBRERO	MARZO	ABRIL	MAYO	JUNIO	JULIO	AGOSTO	SEPTIEMBRE	OCTUBRE	NOVIEMBRE	DICIEMBRE	MONTO TOTAL AUTORIZADO ANUAL	
																			\$18,500.00
TOTAL MOBILIARIO Y EQUIPO EDUCACIONAL Y RECREATIVO																			
2018	Fondo de Apoyos para el Fortalecimiento de las Acciones y las Intervenciones Territoriales del Distrito Federal (FORTAMUNDF)	Gasto de Capital	BIENES MUEBLES, INMUEBLES E INTANGIBLES	VEHICULOS Y EQUIPO DE TRANSPORTE	VEHICULOS Y EQUIPO DE TRANSPORTE	ENERO	FEBRERO	MARZO	ABRIL	MAYO	JUNIO	JULIO	AGOSTO	SEPTIEMBRE	OCTUBRE	NOVIEMBRE	DICIEMBRE		\$1,366,392.00
						\$1.00	\$1.00	\$1.00	\$1.00	\$1.00	\$1.00	\$1.00	\$1.00	\$1.00	\$1.00	\$1.00	\$1.00	\$1.00	
TOTAL VEHICULOS Y EQUIPO DE TRANSPORTE																			
2018	Fondo de Apoyos para el Fortalecimiento de las Acciones y las Intervenciones Territoriales del Distrito Federal (FORTAMUNDF)	Gasto de Capital	BIENES MUEBLES, INMUEBLES E INTANGIBLES	MAQUINARIA, OTROS EQUIPOS Y HERRAMIENTAS	MAQUINARIA, OTROS EQUIPOS Y HERRAMIENTAS	ENERO	FEBRERO	MARZO	ABRIL	MAYO	JUNIO	JULIO	AGOSTO	SEPTIEMBRE	OCTUBRE	NOVIEMBRE	DICIEMBRE		\$34,500.00
						\$1.00	\$2,000.00	\$25,000.00	\$1,000.00	\$1,000.00	\$1.00	\$1.00	\$1.00	\$1.00	\$1.00	\$1.00	\$1.00	\$1.00	
TOTAL MAQUINARIA, OTROS EQUIPOS Y HERRAMIENTAS																			
TOTAL BIENES MUEBLES, INMUEBLES E INTANGIBLES																			
TOTAL FONDO DE APORTACIONES PARA EL FORTALECIMIENTO DE LOS MUNICIPIOS Y DE LAS DEMARCACIONES TERRITORIALES DEL DISTRITO FEDERAL (FORTAMUNDF)																			
																			\$19,798,644.00
																			\$141,102,610.00

77

11

Coles

Coc

Sumants